BENDRUOMENĖS SVEIKATOS BŪKLĖS ANALIZĖ

Demografija

Demografinės situacijos pokyčiai – tai pirmiausia gyventojų skaičiaus, amžiaus, lyčių pokyčiai. Pastaraisiais metais Lietuvoje gyventojų mažėja, mirtingumas didėja. Statistikos departamento duomenimis, per pastaruosius ketverius metus gyventojų skaičius Lietuvoje sumažėjo beveik 60 tūkst. Šilalės rajono gyventojų skaičius taip pat mažėja. 2006 m. gyveno 30 750, o 2009 m. pradžioje – 29 775 gyventojai (žr. 1 pvz.).

1 pav. Gyventojų skaičius metų pradžioje

	2006	2007	2008	2009
Lietuvos Respublika	3 403 284	3 384 879	3 366 357	3 349 872
Tauragės apskritis	129 976	128 679	127 378	126 056
Jurbarko r. sav.	36 062	35 622	35 158	34 730
Pagėgių sav.	11 763	11 577	11 399	11 225
Šilalės r. sav.	30 750	30 431	30 131	29 775
Tauragės r. sav.	51 401	51 049	50 690	50 326

Duomenys iš Statistikos departamento prie LR Vyriausybės

Šilalės rajone 2006-2009 m. vaikų skaičius iki 15 metų sumažėjo 1159 vaiku ir 2009 m. sudarė 20 proc. visų savivaldybės gyventojų. Darbingo amžiaus gyventojų dalis 2009 m. sudarė daugiau nei 61 proc. visų savivaldybės gyventojų (žr. 2 pav.). Panašūs rodikliai ir Tauragės apskrityje bei Lietuvoje (atitinkamai 62,2 ir 64,3 proc.). Pensinio amžiaus gyventojų, kurie sudaro daugiau nei 18 proc. visos savivaldybės populiacijos, skaičius 2006–2009 m. laikotarpiu Šilalės rajono savivaldybėje sumažėjo 0,5 proc. Tokia pati situacija ir Tauragės apskrityje, čia pensinio amžiaus žmonių skaičius per pastaruosius ketverius metus sumažėjo 0.5 proc.(žr. 2 ir 3 pav.).

2 pav. Gyventojų skaičius Šilalės rajone, pagal amžiaus grupes

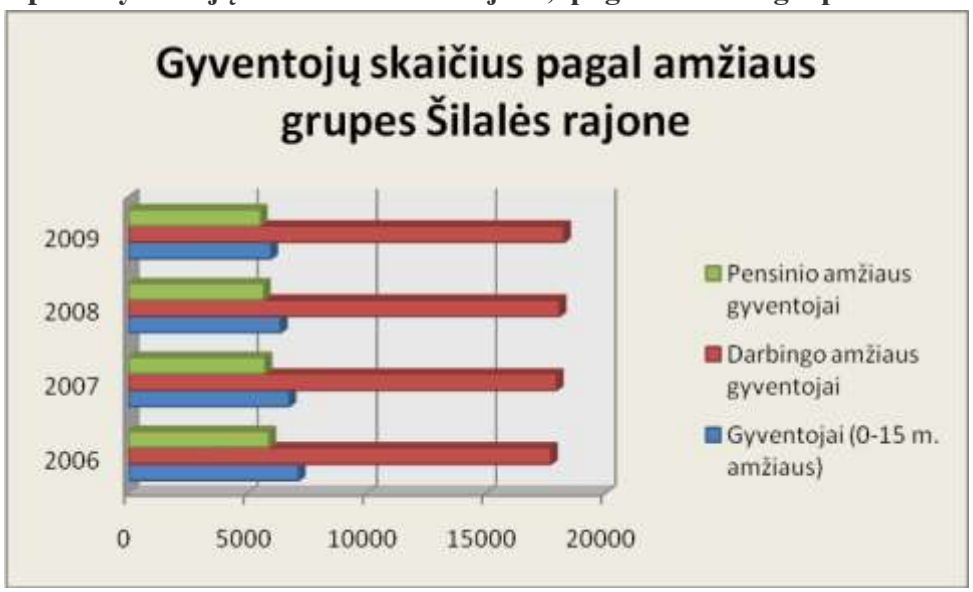

Duomenys iš Statistikos departamento prie LR Vyriausybės

3 pav. Gyventojų skaičius metų pradžioje

	2006	2007	2008	2009
Gyventojai (0–15 metų amžiaus)				
Lietuvos Respublika	613 762	59...	56...	55...
Tauragės apskritis	26 708	25 323	24 155	22 893
Jurbarko r. sav.	6 972	6 662	6 374	6 060
Pagėgių sav.	2 597	2 458	2 316	2 202
Šilalės r. sav.	7 137	6 743	6 384	5 978
Tauragės r. sav.	10 002	9 460	9 081	8 653
Darbingo amžiaus gyventojai				
Lietuvos Respublika	2 121 455	2 136 574	2 140 133	2 153 999
Tauragės apskritis	77 095	77 780	77 915	78 411
Jurbarko r. sav.	21 277	21 329	21 227	21 273
Pagėgių sav.	6 886	6 929	6 974	6 983
Šilalės r. sav.	17 712	17 951	18 070	18 253
Tauragės r. sav.	31 220	31 571	31 644	31 902
Pensinio amžiaus gyventojai				
Lietuvos Respublika	668 067	658 092	657 404	645 627
Tauragės apskritis	26 173	25 576	25 308	24 752
Jurbarko r. sav.	7 813	7 631	7 557	7 397
Pagėgių sav.	2 280	2 190	2 109	2 040
Šilalės r. sav.	5 901	5 737	5 677	5 544
Tauragės r. sav.	10 179	10 018	9 965	9 771

Duomenys iš Statistikos departamento prie LR Vyriausybės

Lietuvoje vyrų gyvena mažiau nei moterų. 2009 m. Lietuvoje vyrai sudarė 46,5 proc. viso gyventojų skaičiaus, o moterys 53,4 proc. Šilalės rajone vyrų ir moterų skaičiaus skirtumas nedidelis (vyrai sudaro 48,4 proc. visų gyventojų, o moterys 51,5 proc.) Tauragės apskrityje atitinkamai vyrai sudaro 47,4 proc., o moterys 52,5 proc**.** (žr. 4 pvz.)

4 pvz. Gyventojų skaičius pagal lytį Šilalės rajone

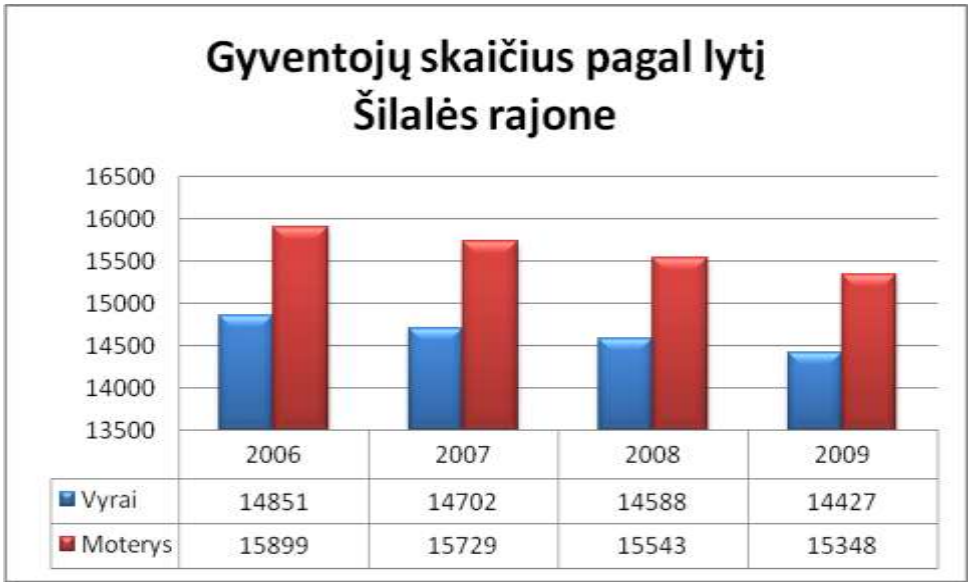

Duomenys iš Statistikos departamento prie LR Vyriausybė

2008 m. Lietuvoje gimė 35,3 tūkst. kūdikių, tai beveik 4 tūkst. daugiau nei 2006 m. Dvylika metų mažėjęs gimstamumas stabilizavosi ir paskutinius dvejus metus didėja. Tauragės apskrityje gimstamumas taip pat didėja. 2006 m. gimė 1143 kūdikis, o 2008 m. - 1277. Šilalės rajone 2006 m. gimė 276 kūdikis, o 2008 m. - 292, tai 16 kūdikių daugiau. 2008 m. Tauragės apskrityje daugiausia gimusių kūdikių 1000 gyventojų tenka Pagėgių sav. 11,8 kūdikis, 2008 m. Šilalės rajone 1000 gyventojų teko 9,8 gimusiojo.(5 pvz.)

5 pvz. Gimusiųjų skaičius 1000 gyventojų

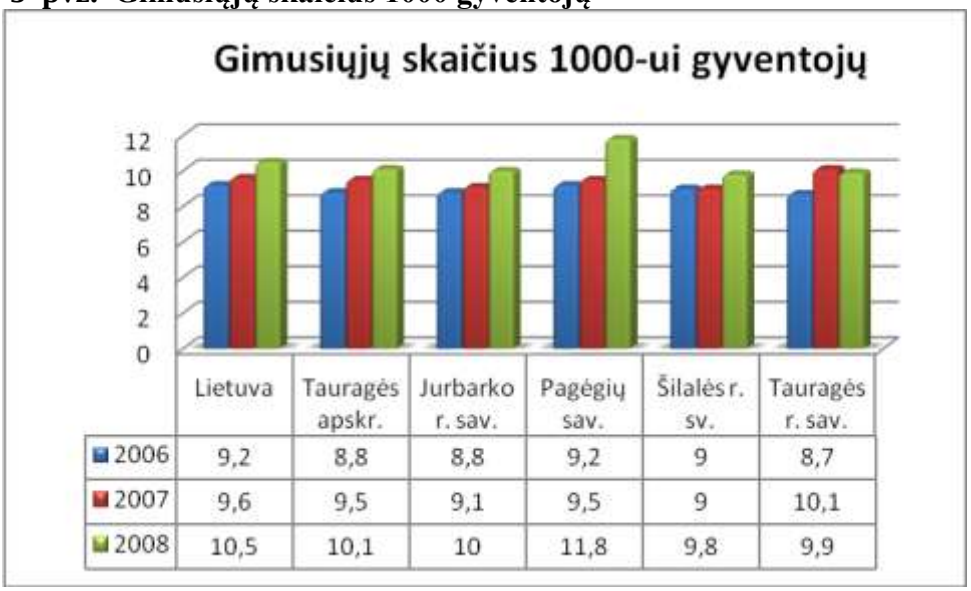

	Lietuva	Tauragės apskr.	Jurbarko r. sav.	Pagėgių sav.	Šilalės r. sv.	Tauragės r. sav.
2006	9,2	8,8	8,8	9,2	9	8,7
2007	9,6	9,5	9,1	9,5	9	10,1
2008	10,5	10,1	10	11,8	9,8	9,9

Duomenys iš Statistikos departamento prie LR Vyriausybės

2008 m. Lietuvoje mirė 43,8 tūkst. žmonių (1,8 tūkst. mažiau negu 2007 m.) Šilalės rajone 2008 m. mirė 371 žmogus, tai 13 mirčių mažiau, nei 2007 m. ir 33 mirtim mažiau, nei 2004 m. 2008 m. Tauragės apskrityje didžiausias mirtingumas 1000 gyventojų pastebimas Pagėgių sav. 16,2 mirčių (Šilalės rajone 12,4 Lietuvoje 13,1 mirtis 1000 gyventojų).(žr. 6 pvz.)

6 pvz. Mirusiųjų skaičius 1000 gyventojų

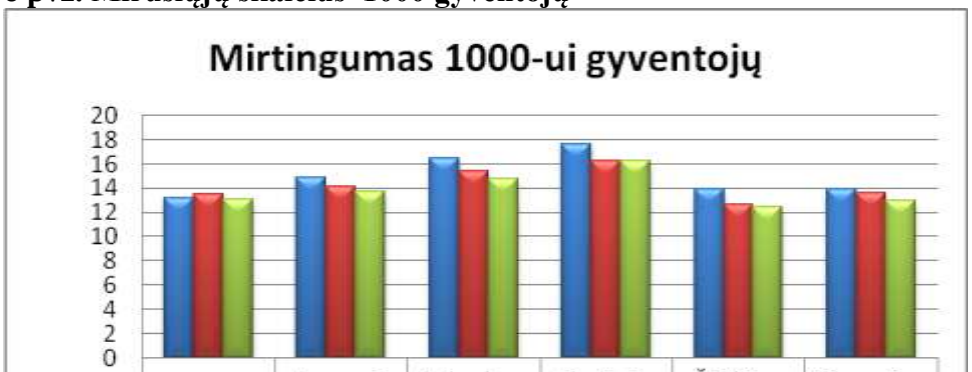

	Lietuva	Tauragės apskr.	Jurbarko r. sav.	Pagėgių sav.	Šilalės r. sv.	Tauragės r. sav.
2006	13,2	14,9	16,5	17,6	13,9	13,9
2007	13,5	14,1	15,4	16,2	12,7	13,6
2008	13,1	13,7	14,8	16,2	12,4	13

Duomenys iš Statistikos departamento prie LR vyriausybės

2008 m. šalyje dėl neigiamos natūralios kaitos (daugiau mirė nei gimė) gyventojų skaičius sumažėjo 18 tūkst. gyventojų. 2008 m. Lietuvoje natūrali gyventojų kaita 1000 gyventojų išlieka neigiama -2,6, Tauragės apskrityje -3,1, o Šilalės rajone -2,6. Tauragės apskrityje didžiausias skirtumas tarp gimimų ir mirimų pastebimas Jurbarko rajone, jis siekia -4,8.
Šilalės rajone neigiamas natūralios kaitos skaičius 1000 gyventojų nuo 2006 m. sumažėjo nuo -4,9 iki -2,6.(žr. 7 pvz.)

7 pvz. Natūrali gyventojų kaita 1000 gyventojų

	Lietuva	Tauragės apskr.	Jurbarko r. sav.	Pagėgių sav.	Šilalės r. sv.	Tauragės r. sav.
2006	-4	-6,1	-7,7	-8,4	-4,9	-5,2
2007	-3,9	-4,6	-6,3	-6,7	-3,7	-3,5
2008	-2,6	-3,6	-4,8	-4,4	-2,6	-3,1

Duomenys iš Statistikos departamento prie LR vyriausybės

2008 m. Lietuvoje susituokė 24,1 tūkst. porų, tai maždaug tūkstančiu daugiau negu 2007 m. Po dešimtmetį (1991- 2001m.) trukusio spartaus mažėjimo, santuokų skaičius ėmė didėti. 2001 m. 1000 gyventojų teko 4,5, o 2008 metais 7,2 santuokos. Šilalės rajone nuo 2004 m. iki 2008 m. santuokų skaičius pakilo nuo 159 iki 179 santuokų per metus, tai dvidešimčia santuokų daugiau. Per šį laikotarpį besituokiančių skaičius 1000 gyventojų Šilalės rajone pakilo nuo 5,1 iki 6,0. Tauragės apskrityje didžiausias santuokų skaičiaus pakilimas 1000 gyventojų pastebimas Pagėgių savivaldybėje 7,7 santuokos. (žr. 8 pvz.)

8 pvz. Santuokų skaičius 1000 gyventojų

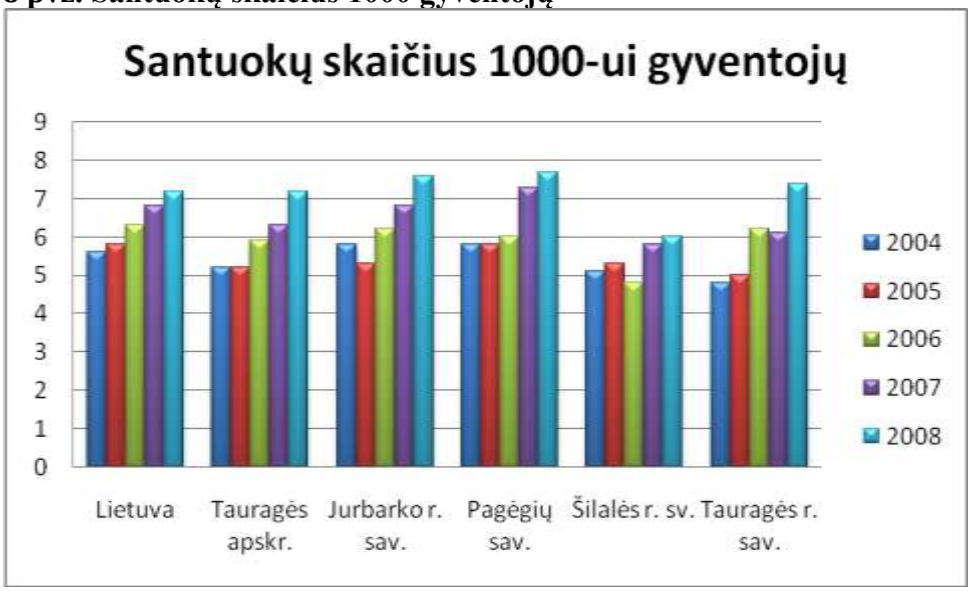

Duomenys iš Statistikos departamento prie LR vyriausybės

2008 m. Lietuvoje įregistruota 10,3 tūkst. ištuokų, arba tūkstančiu mažiau nei 2007 metais. Šilalės rajone ištuokų skaičius 2008 m. buvo 65 ištuokos, tai 11 ištuokų mažiau, nei 2007 m.
2008 m. didžiausias ištuokų skaičius Tauragės apskrityje buvo Jurbarko rajone 3,2 ištuokos 1000 gyventojų, Šilalės rajone 2,2, o Lietuvoje 3,1 ištuokos. (žr. 9 pvz.)

9 pvz. Ištuokų skaičius1000 gyventojų

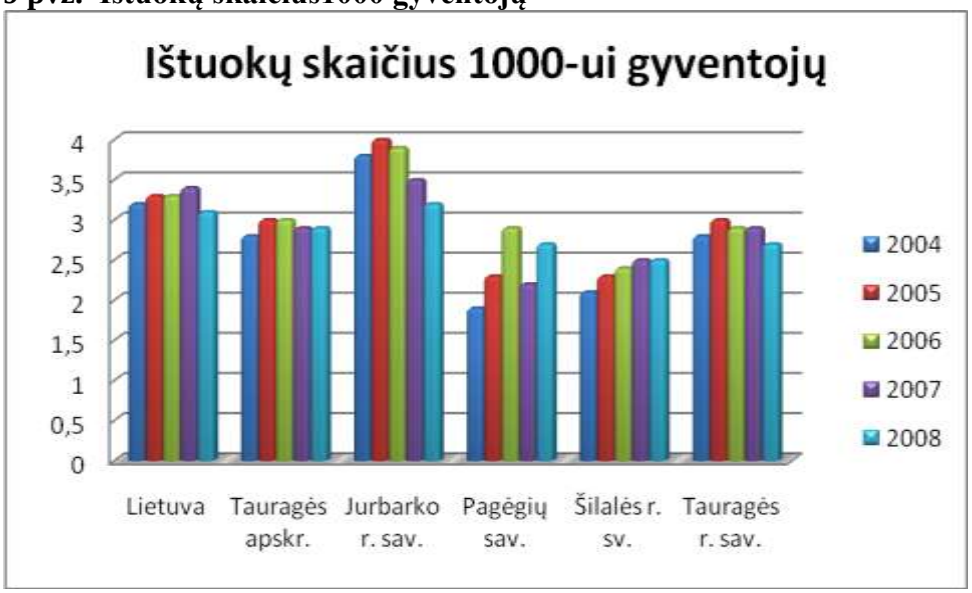

Duomenys iš Statistikos departamento prie LR vyriausybės

Į Lietuvą 2008 m. atvyko 65 972 gyventojai, išvyko 73 690. Migracijos saldo 2008 m. buvo 7718, 2007 m. 5224. Į Tauragės apskritį 2008 m. atvyko 2044 gyventojai, išvyko 2913, migracijos saldo 2008 m. buvo 869 (2007 m. 707). Į Šilalės rajoną 2008 m. atvyko 454 gyventojai, išvyko 731, migracijos saldo tais metais siekė 277(2007 m. 187). (žr. 10 pvz.)

10 pvz. Šilalės rajono gyventojų tarptautinė ir vidinė migracija

Duomenys iš Statistikos departamento prie LR vyriausybės

2005-2008 m. vidutinis tikėtinos gyvenimo trukmės rodiklis keičiasi nežymiai. Pastebima, kad mieste gyvenančių žmonių tikėtina gyvenimo trukmė yra didesnė, nei kaime gyvenančių. Taip pat, kad moterys gyvena ilgiau, nei vyrai (žr.10 pvz.).
2008 m. Lietuvoje vidutinė tikėtina gyvenimo trukmė buvo 71,9 m., vyrų 66,3 m., moterų 77,5 m., o Tauragės apskrityje 71,6 m., vyrų 65,8 m., moterų 78 m. (žr. 11 pvz.).

11 pvz. Vidutinė tikėtina gyvenimo trukmė (metais) Lietuvoje

Metai	Iš viso		Mieste		Kaime	
	Moterys	Vyrai	Moterys	Vyrai	Moterys	Vyrai
2005	77,4	65,4	78,3	66,8	75,9	62,9
2006	77,1	65,3	77,8	66,4	75,7	63,5
2007	77,2	64,9	77,9	66,0	76,1	62,9
2008	77,6	66,3	78,4	67,5	76,3	64,1

Duomenys iš Statistikos departamento prie LR vyriausybės

2009 m. Lietuvoje kaime gyvenančių buvo 33,1 proc., o mieste 66,8 proc. (žr.12 pvz.) Tauragės apskrityje atvirkščiai, kaime gyvenančių yra daugiau nei mieste. 2009 m. pradžioje Tauragės apskrityje kaime gyveno 74 225 gyventojai, o tais pačiais metais mieste gyveno 51 831 gyventojas, tai 22 tūkst. mažiau, nei kaime. Tik Tauragės rajone, kaip ir visoje Lietuvoje mieste gyvenančių yra daugiau nei kaime. Dar didesnis skirtumas tarp kaime ir mieste gyvenančių gyventojų yra Šilalės rajone. 2009 m. kaime gyveno 23 788 gyventojai, o mieste 5 987 gyventojai (miesto gyventojai sudaro 20,1 proc. visų gyventojų, kaimo gyventojai beveik 80 proc. (žr.12, 13, 14 pvz.)

12 pvz. Miesto ir kaimo gyventojų skaičius Lietuvoje 2006-2009 metais

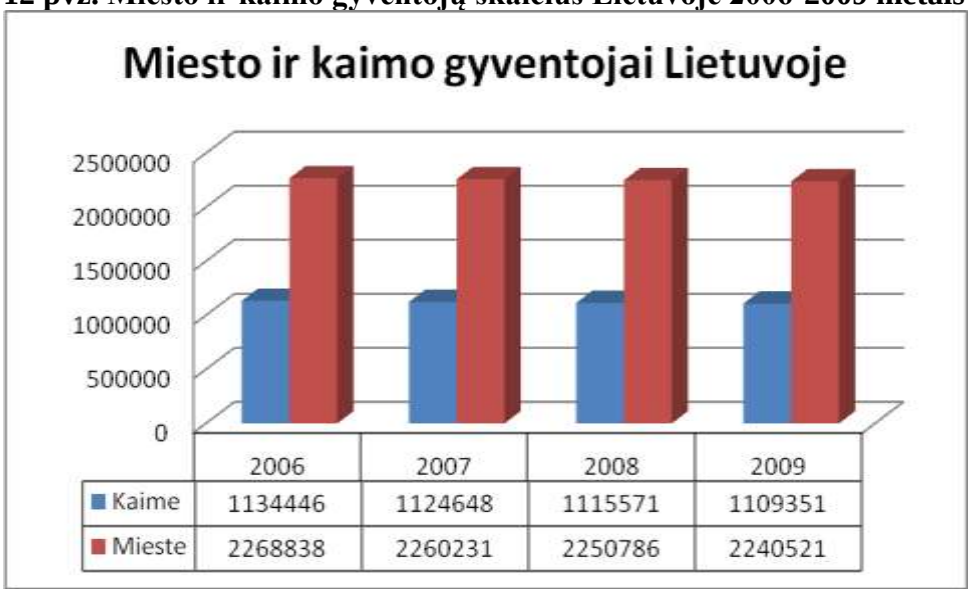

Duomenys iš Statistikos departamento prie LR vyriausybės

13 pvz. Tauragės apskrities gyventojai gyvenantys mieste ir kaime 2006-2009 metais

	2006	2007	2008	2009
Miesto gyventojai				
Tauragės apskritis	53 146	52 649	52 336	51 831
Jurbarko r. sav.	14 164	13 985	13 907	13 708
Pagėgių sav.	2 600	2 572	2 554	2 498
Šilalės r. sav.	6 119	6 053	6 037	5 987
Tauragės r. sav.	30 263	30 039	29 838	29 638
Kaimo gyventojai				
Tauragės apskritis	76 830	76 030	75 042	74 225
Jurbarko r. sav.	21 898	21 637	21 251	21 022
Pagėgių sav.	9 163	9 005	8 845	8 727
Šilalės r. sav.	24 631	24 378	24 094	23 788
Tauragės r. sav.	21 138	21 010	20 852	20 688

Duomenys iš Statistikos departamento prie LR vyriausybės

14 pvz. Miesto ir kaimo gyventojų skaičius Šilalės rajone 2006-2009 metais

Duomenys iš Statistikos departamento prie LR vyriausybės

Sergamumas

2008 m. Šilalės rajone didžiausias sergamumas buvo kvėpavimo sistemos ligomis (41 proc. visų naujų ligos atvejų), po jų seka sergamumas jungiamojo audinio ir skeleto raumenų sisitemos ligomis (16 proc.), traumos ir kiti išorinių priežaščių padariniai (15 proc.), odos ir paodžio ligos(11 proc.), sergamumas virškinimo sistemos ligomis (10 proc.), sergamumas kraujotakos sitemos ligomis (7 proc.) (žr. 15 pvz.)

15 pvz. 2008 m. sergamumas Šilalės rajone

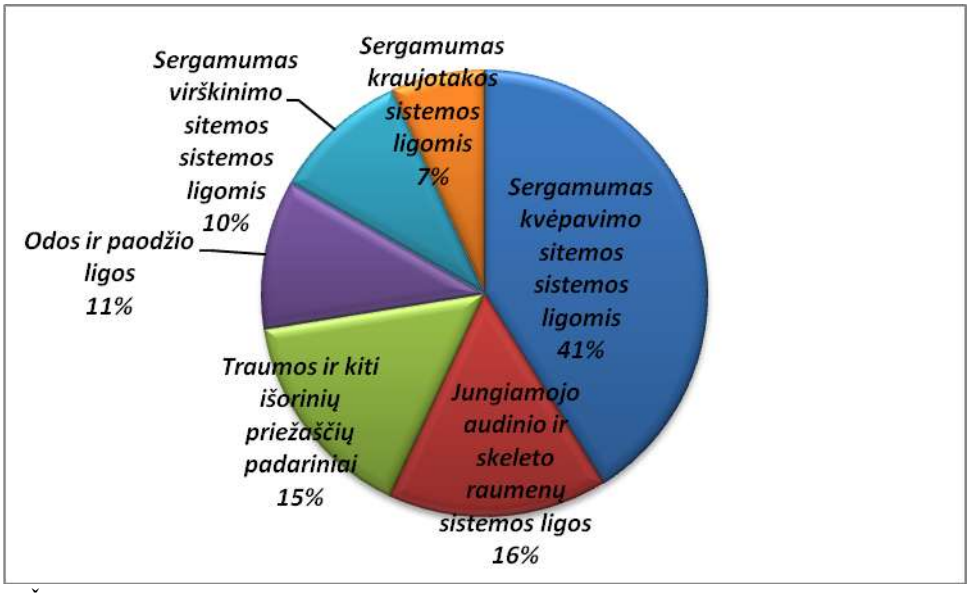

Šaltinis : HFA Duomenų bazė

Lietuvos sveikatos informacijos centro duomenimis Šilalės rajone, kaip ir visoje Tauragės apskrityje ir Lietuvoje didžiausias sergamumas yra kvėpavimo sistemos ligomis. Reikia pažymėti, kad susirgimai šia liga turi tendenciją mažėti (žr. 16 pvz.).

16 pvz. Sergamumas kvėpavimo sistemos ligomis 1000-iui gyventojų

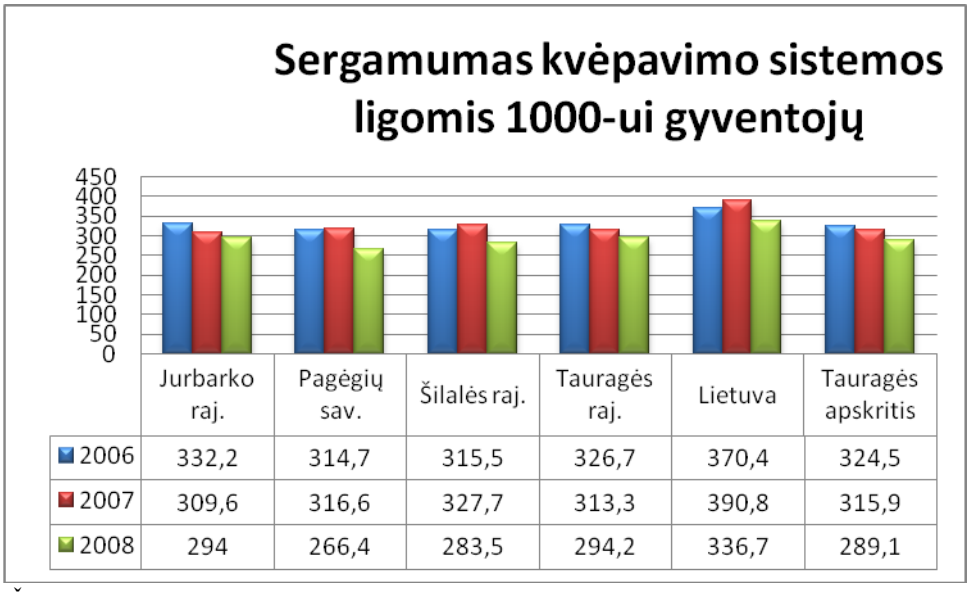

	Jurbarko raj.	Pagėgių sav.	Šilalės raj.	Tauragės raj.	Lietuva	Tauragės apskritis
2006	332,2	314,7	315,5	326,7	370,4	324,5
2007	309,6	316,6	327,7	313,3	390,8	315,9
2008	294	266,4	283,5	294,2	336,7	289,1

Šaltinis : HFA Duomenų bazė

2006-2008 m. sergamumas kraujotakos sitemos ligomis Lietuvoje ir Tauragės apskrityje didėja. Šilalės rajone sergamumas šia liga per pastaruosius tris metus (2006-2008) padidėjo ir yra didesnis už visos Lietuvos vidurkį. Didžiausias sergamumas 2008 m. buvo Jurbarko rajone. (žr. 17 pvz.)

17 pvz. Sergamumas kraujotakos sistemos ligomis 1000- iui gyventojų

	Jurbarko raj.	Pagėgių sav.	Šilalės raj.	Tauragės raj.	Lietuva	Tauragės apskritis
2006	58,8	44	41	28,7	36,3	28,7
2007	59,6	53,7	44,5	33,9	36,1	45,3
2008	58,3	52,1	46,9	33,8	37,9	45,3

Šaltinis : HFA Duomenų bazė

2008 metais didžiausias sergamumas virškinimo sistemos ligomis buvo Šilalės rajone. Mažiausias – Pagėgių savivaldybėje.Tiek Tauragės apskrityje, tiek Šilalės rajone bei Lietuvoje sergamumas šiomis ligomis mažėja.(žr. 18 pvz.)

18 pvz. Sergamumas virškinimo sistemos ligomis 1000 gyventojų

	Jurbarko raj.	Pagėgių sav.	Šilalės raj.	Tauragės raj.	Lietuva	Tauragės apskritis
2006	122,8	130,3	90,2	133,5	97,6	120
2007	117,1	107,6	90,7	126,2	95,7	113,6
2008	60,2	58,4	68,7	62,6	61,3	63

Šaltinis : HFA Duomenų bazė

2006 – 2008 m. Tauragės apskrityje, kaip ir visoje Lietuvoje, didėja gyventojų sergamumas jungiamojo audinio ir skeleto-raumenų sistemos ligomis. 2008 metais didžiausias sergamumo rodiklis buvo Šilalės rajone. (žr.19 pvz.)

19 pvz. Sergamumas jungiamojo audinio ir skeleto-raumenų sistemos ligomis 1000 gyventojų

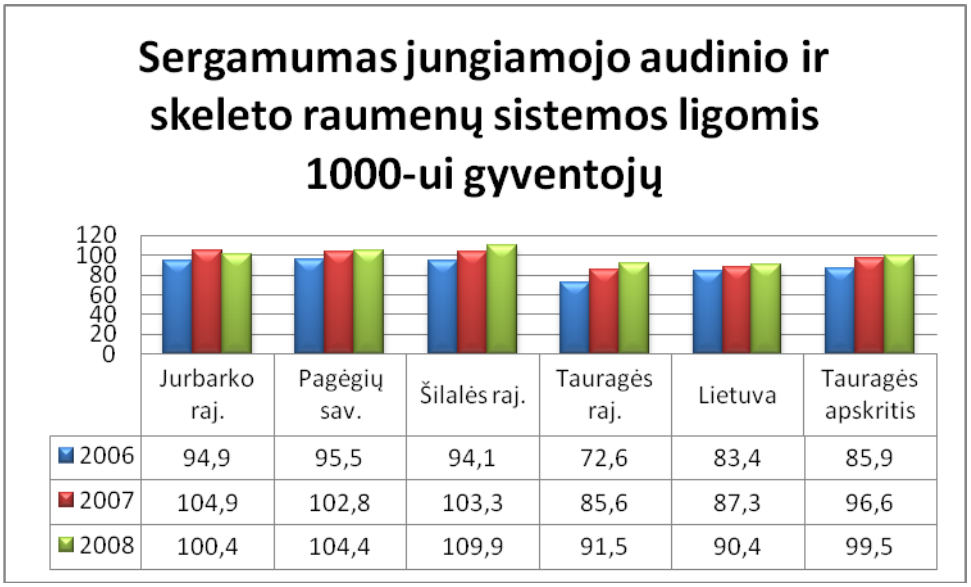

	Jurbarko raj.	Pagėgių sav.	Šilalės raj.	Tauragės raj.	Lietuva	Tauragės apskritis
2006	94,9	95,5	94,1	72,6	83,4	85,9
2007	104,9	102,8	103,3	85,6	87,3	96,6
2008	100,4	104,4	109,9	91,5	90,4	99,5

Šaltinis : HFA Duomenų bazė

Bendras sergamumo tuberkulioze (visi ligos atvejai) rodiklis Lietuvoje mažėja. 2004 m. buvo 2,05 ligos atvejai 1000 gyventojų, o 2008 m. sergamumas sumažėjo iki 1,71 ligos atvejo 1000 gyventojų. Šilalės rajone panaši situacija. 2004 m. buvo 3,01 ligos atvejis, o 2008 m. 1,6.Tauragės apskrityje didžiausias sergamumo rodiklis matomas Pagėgių savivaldybėje. Čia sergamumas didėja. (2006 m. 3,94 ligos atvejai 1000 gyventojų, o 2008 m. pakilo iki 5,22) (žr.20 pvz.)

20 pvz. Bendras sergamumas tuberkulioze 1000 gyventojų

	Jurbarko raj.	Pagėgių sav.	Šilalės raj.	Tauragės raj.	Lietuva	Tauragės apskritis
2006	1,59	3,94	3,01	3,73	2,05	2,98
2007	1,44	4,44	1,28	3,07	1,88	2,32
2008	1,72	5,22	1,6	2,63	1,71	2,37

Šaltinis : HFA Duomenų bazė

Sergamumas (nauji ligos atvejai) tuberkulioze tiek Lietuvoje, tiek visoje Tauragės apskrityje mažėja. Šilalės rajone 2006 m. sergamumo rodiklis buvo 68,65 ligos atvejai 100000 gyventojų, o 2008 m. sergamumas sumažėjo iki 53,42. (žr. 21 pvz.)

21 pvz. Sergamumas(nauji ligos atvejai) tuberkulioze 100000 gyventojų

	Jurbarko rajonas	Pagėgių sav.	Šilalės rajonas	Tauragės rajonas	Lietuva	Tauragės apskritis
2006	92,07	0	68,65	85,86	61,78	83,51
2007	70,64	0	52,84	83,39	58,57	72,64
2008	82,99	0	53,42	79,26	56,34	74,18

Sergamumas lytiškai plintančiomis ligomis Šilalės rajone išlieka vienas žemiausių visoje Tauragės apskrityje ir visos Lietuvos vidurkiu. Didžiausias sergamumo rodiklis Tauragės apskrityje matomas Pagėgių sav., tačiau ir jis per pastaruosius metus mažėja. (žr. 22 pvz.)

22 pvz. Sergamumas lytiškai plintančiomis ligomis 1000 gyventojų

	Jurbarko rajonas	Pagėgių sav.	Šilalės rajonas	Tauragės rajonas	Lietuva	Tauragės apskritis
2006	0,45	1,29	0,1	0,68	1,85	0,53
2007	0,34	1,04	0,23	0,67	1,84	0,51
2008	0,43	0,71	0,2	0,49	1,62	0,43

Šaltinis : HFA Duomenų bazė

Sergančiųjų AIDS Šilalės rajone per pastaruosius tris metus nenustatyta. Tik 2008 m. Tauragės rajone nustatytas 1,98 ligos atvejis 100000 gyventojų, Lietuvoje tais pačiais metais sergamumas AIDS buvo 1,64 atvejis 100000 gyventojų (žr. 23 pvz.).

23 pvz. Sergamumas AIDS 100000 gyventojų

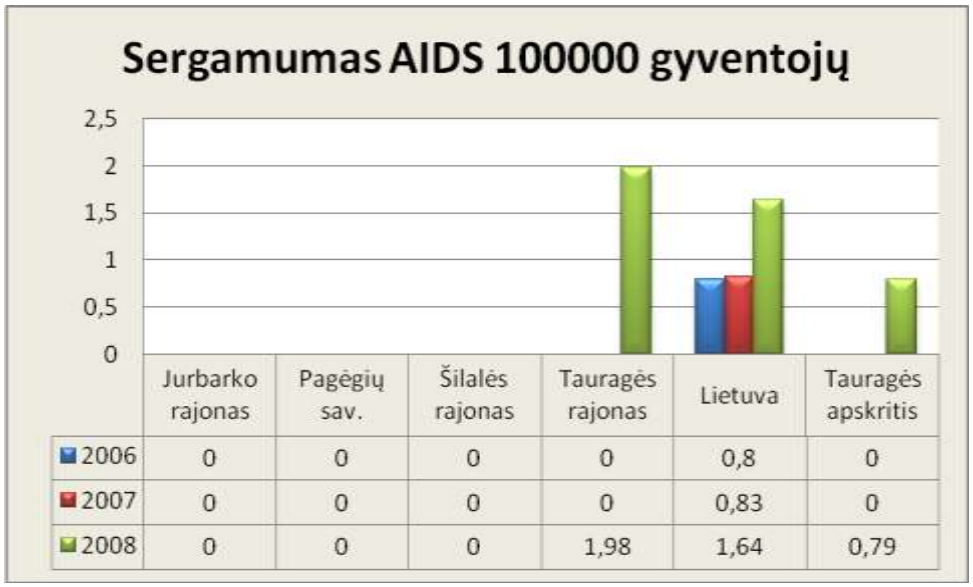

	Jurbarko rajonas	Pagėgių sav.	Šilalės rajonas	Tauragės rajonas	Lietuva	Tauragės apskritis
2006	0	0	0	0	0,8	0
2007	0	0	0	0	0,83	0
2008	0	0	0	1,98	1,64	0,79

Šaltinis : HFA Duomenų bazė

Naujai užregistruotų ŽIV atvejų Šilalės rajone taip nebuvo užregistruota. Daugiausia sergančiųjų 2008 m. buvo Tauragės rajone (3,98 ligos atvejai 100000 gyventojų). Lietuvoje tais pačiais metais nustatyti 2,83 nauji ŽIV ligos atvejai 100000 gyventojų(žr. 24 pvz.).

24 pvz. Naujai užregistruoti ŽIV atvejai 100000 gyventojų

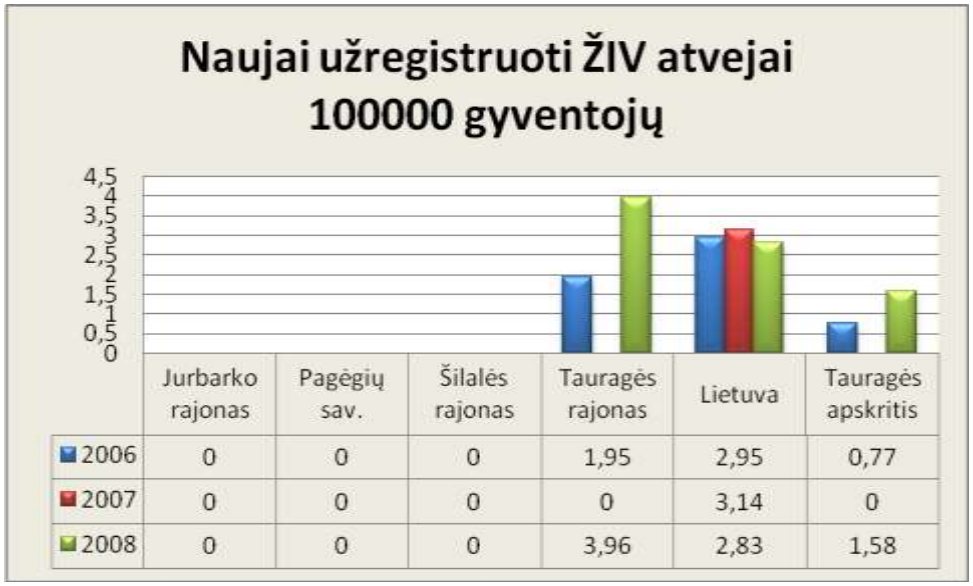

	Jurbarko rajonas	Pagėgių sav.	Šilalės rajonas	Tauragės rajonas	Lietuva	Tauragės apskritis
2006	0	0	0	1,95	2,95	0,77
2007	0	0	0	0	3,14	0
2008	0	0	0	3,96	2,83	1,58

Šaltinis : HFA Duomenų bazė

Sergamumas piktybiniais navikais. Bendras sergamumas piktybiniais navikais didėja. Šilalės rajone sergamumas šia liga, palyginus su Lietuvos vidurkiu ir Tauragės apskritimi, išlieka vienas iš žemiausių, mažiau sergančiųjų matoma tik Pagėgių savivaldybėje. 2008 m. didžiausias sergamumas pastebimas Jurbarko rajone, jis lenkia ir visos Lietuvos vidurkį(žr. 25 pvz.).

25 pvz. Bendras sergamumas piktybiniais navikais 1000 gyventojų

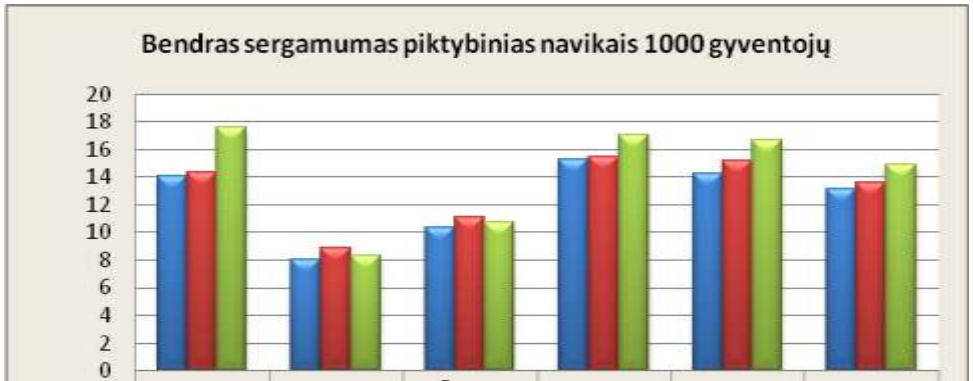

	Jurbarko rajonas	Pagėgių sav.	Šilalės rajonas	Tauragės rajonas	Lietuva	Tauragės apskritis
2006	14,06	8,05	10,33	15,25	14,29	13,11
2007	14,38	8,88	11,13	15,49	15,2	13,56
2008	17,57	8,31	10,72	17,05	16,63	14,92

Šaltinis : HFA Duomenų bazė

Bendras sergamumas trachėjos, bronchų ir plaučių piktybiniais navikais Lietuvoje mažėja. 2008 m. sergamumas šia liga Šilalės rajone buvo vienas mažiausių visoje Tauragės apskrityje. Didžiausias sergamumas pastebimas Pagėgių savivaldybėje, tačiau jis žemesnis už Lietuvos sergamumo rodiklį šia liga (žr. 26 pvz.).

26 pvz. Bendras sergamumas trachėjos, bronchų ir plaučių piktybiniais navikais 1000 gyventojų

	Jurbarko rajonas	Pagėgių sav.	Šilalės rajonas	Tauragės rajonas	Lietuva	Tauragės apskritis
2006	0,67	1,2	0,72	0,59	0,75	0,7
2007	0,51	0,61	0,5	0,59	0,7	0,55
2008	0,66	0,53	0,47	0,59	0,72	0,58

Šaltinis : HFA Duomenų bazė

Bendras sergamumas odos piktybiniais navikais visoje Lietuvoje ir Tauragės apskrityje didėja. Šilalės rajone sergamumas šia liga 2008 m. nežymiai sumažėjo, tačiau išlieka didesnis nei prieš du metus. Didžiausias sergamumas šia liga Tauragės apskrityje matomas Jurbarko rajone. Čia sergamumo rodiklis labai išaugo per pastaruosius du metus(žr.27 pvz.).

27 pvz. Bendras sergamumas odos piktybiniais navikais 1000 gyventojų

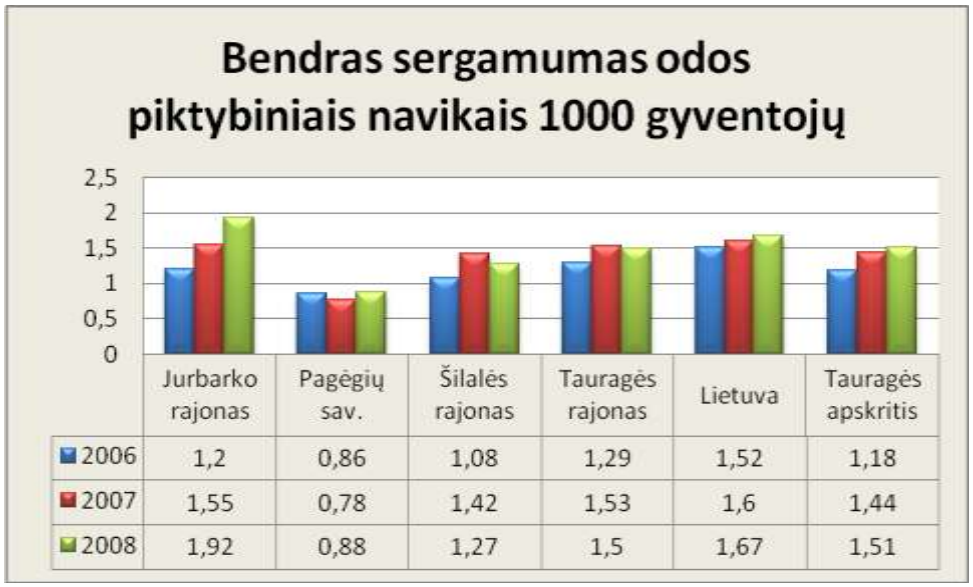

	Jurbarko rajonas	Pagėgių sav.	Šilalės rajonas	Tauragės rajonas	Lietuva	Tauragės apskritis
2006	1,2	0,86	1,08	1,29	1,52	1,18
2007	1,55	0,78	1,42	1,53	1,6	1,44
2008	1,92	0,88	1,27	1,5	1,67	1,51

Šaltinis : HFA Duomenų bazė

Bendras sergamumas krūties piktybiniais navikais Lietuvoje per pastaruosius metus didėja. 2008 m. Šilalės rajone sergamumas krūties piktybiniais navikais nežymiai sumažėjo, palyginus su 2007 m. Šilalės rajono moterys serga rečiau, nei Jurbarko ir Tauragės rajonų, tačiau daugiau, nei Pagėgių sav., čia sergamumas beveik dvigubai žemesnis nei visos Lietuvos sergamumo vidurkis (žr. 28 pvz.).

28 pvz. Bendras sergamumas krūties piktybiniais navikais 1000 mot.

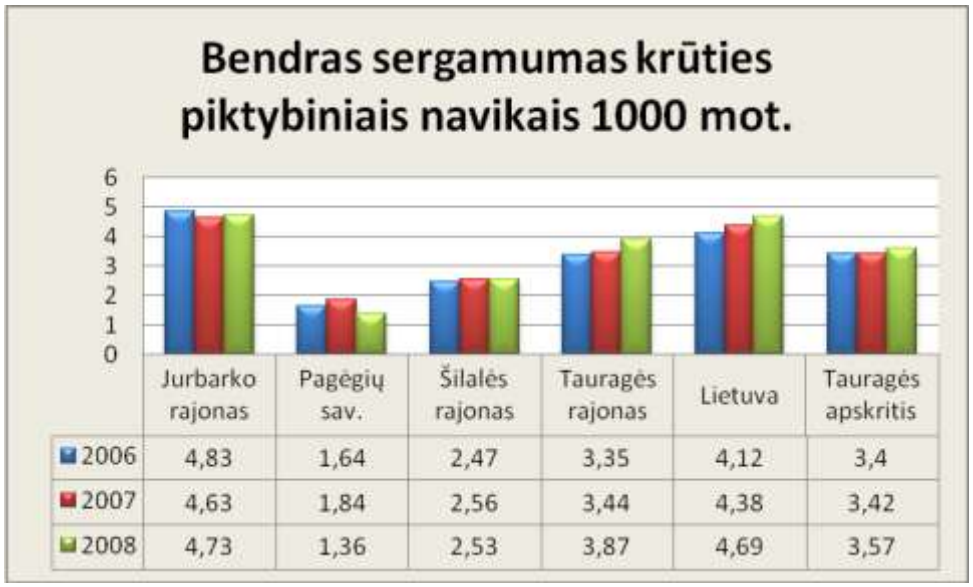

	Jurbarko rajonas	Pagėgių sav.	Šilalės rajonas	Tauragės rajonas	Lietuva	Tauragės apskritis
2006	4,83	1,64	2,47	3,35	4,12	3,4
2007	4,63	1,84	2,56	3,44	4,38	3,42
2008	4,73	1,36	2,53	3,87	4,69	3,57

Šaltinis : HFA Duomenų bazė

Bendras sergamumas gimdos kaklelio piktybiniais navikais Lietuvoje keičiasi nežymiai. Palyginus Tauragės apskrities rajonus matosi, kad didžiausias sergamumas yra Jurbarko rajone ir šis rodiklis per paskutinius tris metus kyla. Šilalės rajono moterų sergamumas šiomis ligomis 2007 m. buvo sumažėjęs, tačiau jau 2008 m. sergamumo rodiklis kyla. (žr. 29 pvz.) .

29 pvz. Bendras sergamumas gimdos kaklelio piktybiniais navikais 1000 mot.

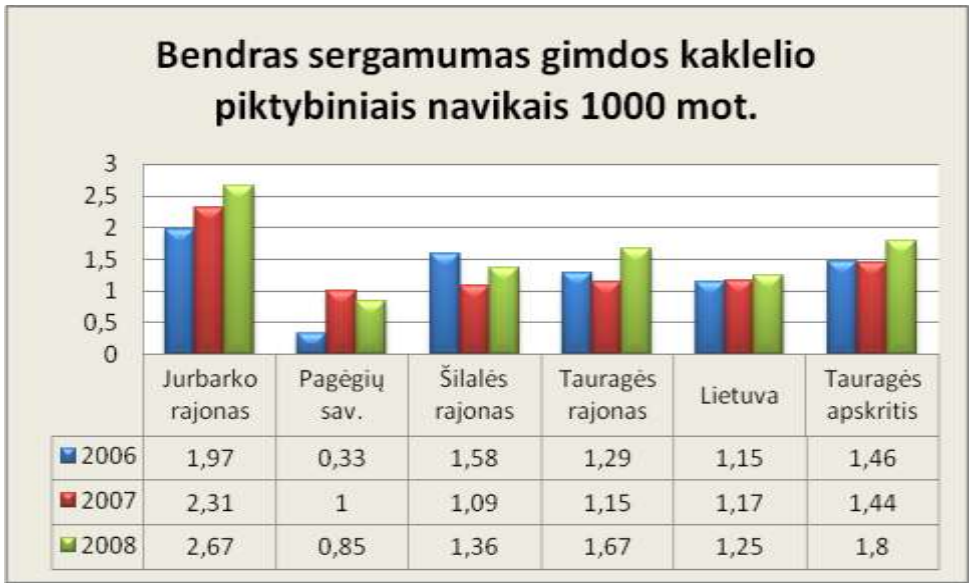

	Jurbarko rajonas	Pagėgių sav.	Šilalės rajonas	Tauragės rajonas	Lietuva	Tauragės apskritis
2006	1,97	0,33	1,58	1,29	1,15	1,46
2007	2,31	1	1,09	1,15	1,17	1,44
2008	2,67	0,85	1,36	1,67	1,25	1,8

Šaltinis : HFA Duomenų bazė

Bendras sergamumas priešinės liaukos piktybiniais navikais tiek Lietuvoje , tiek Tauragės apskrityje didėja. Ypač didelis sergamumo šia liga rodiklis matomas Tauragės ir Jurbarko rajonuose. 2008 metais Šilalės rajono vyrai priešinės liaukos piktybiniais navikais sirgo kur kas rečiau, nei kaimyninių rajonų. Žemiausias sergamumo rodiklis matomas Pagėgių savivaldybėje (žr. 30 pvz.).

30 pvz. Bendras sergamumas priešinės liaukos piktybiniais navikais 1000 vyrų

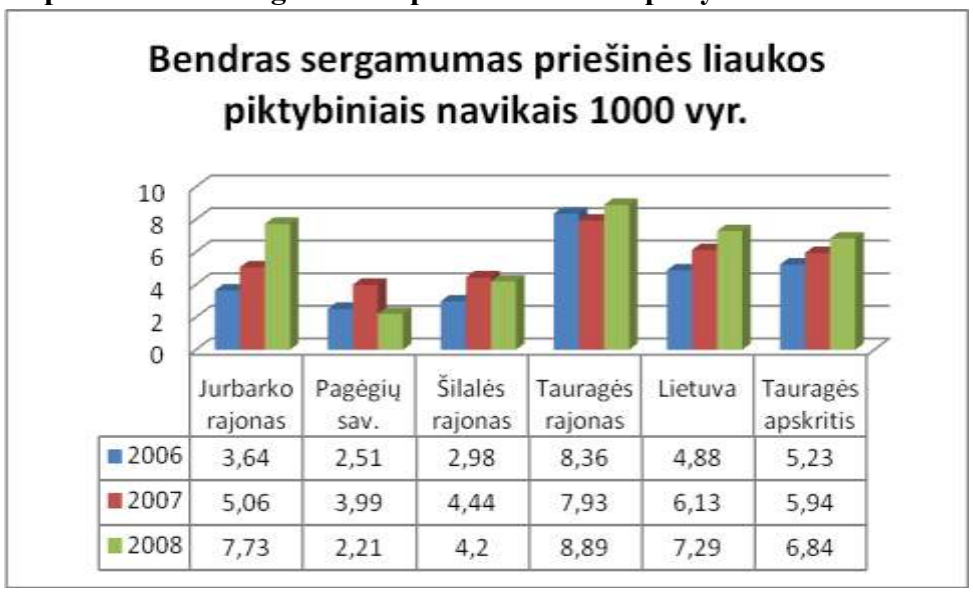

	Jurbarko rajonas	Pagėgių sav.	Šilalės rajonas	Tauragės rajonas	Lietuva	Tauragės apskritis
2006	3,64	2,51	2,98	8,36	4,88	5,23
2007	5,06	3,99	4,44	7,93	6,13	5,94
2008	7,73	2,21	4,2	8,89	7,29	6,84

Šaltinis : HFA Duomenų bazė

Sergamumas (nauji ligos atvejai) piktybiniais navikais visoje Lietuvoje ir Tauragės apskrityje iki 2007 m. didėjo. Nuo 2008 m. pastebimas sergamumo mažėjimas. Šilalės rajone sergamumas šiomis ligomis yra vienas iš mažiausių Tauragės apskrityje, bet didesnis nei Pagėgių savivaldybėje (žr. 31 pvz.).

31 pvz. Sergamumas (nauji ligos atvejai) piktybiniais navikais 100000 gyventojų

	Jurbarko rajonas	Pagėgių sav.	Šilalės rajonas	Tauragės rajonas	Lietuva	Tauragės apskritis
2006	398,97	291,35	290,94	285,02	471,94	318,57
2007	432,33	322,08	383,08	328,29	482,73	369,45
2008	429,26	185,64	317,16	336,58	479,94	344,07

Šaltinis : HFA Duomenų bazė

Sergamumas trachėjos, bronchų ir plaučių piktybiniais navikais Lietuvoje ir Tauragės apskrityje mažėja, išskyrus Jurbarko rajoną, čia sergamumo rodiklis šia liga 2008 m. labai pakilo. Šilalės rajone nuo 2006 m. iki 2008 m. sergamumas sumažėjo perpus. Didžiausias mažėjimas pastebimas Tauragės rajone, čia sergančiųjų skaičius per metus sumažėjo nuo 39 ligos atvejų 100000 gyventojų iki 11,88 atvejų (žr. 32 pvz.).

32 pvz. Sergamumas trachėjos, bronchų ir plaučių piktybiniais navikais 100000 gyventojų

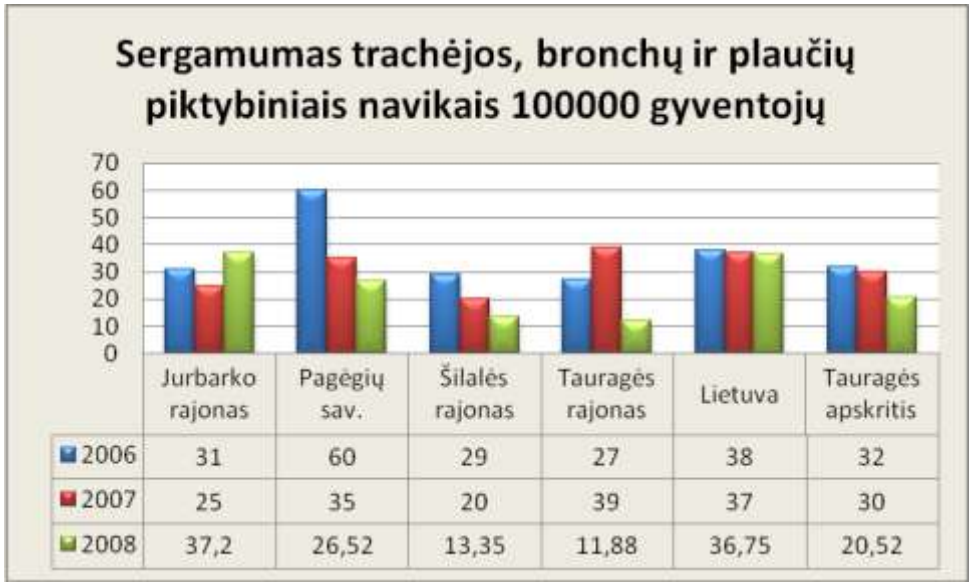

	Jurbarko rajonas	Pagėgių sav.	Šilalės rajonas	Tauragės rajonas	Lietuva	Tauragės apskritis
2006	31	60	29	27	38	32
2007	25	35	20	39	37	30
2008	37,2	26,52	13,35	11,88	36,75	20,52

Šaltinis : HFA Duomenų bazė

Sergamumas odos piktybiniais navikais 2008 m. labai sumažėjo. Ypač didelis sergamumas šia liga buvo Šilalės rajone 2007 m., tačiau jau 2008 m. sergančiųjų skaičius labai sumažėjo, ne tik Šilalės rajone , bet ir visoje Tauragės apskrityje, bei Lietuvoje (žr. 33 pvz.).

33 pvz. Sergamumas odos piktybiniais navikais 100000 gyventojų

	Jurbarko rajonas	Pagėgių sav.	Šilalės rajonas	Tauragės rajonas	Lietuva	Tauragės apskritis
2006	81	69	92	92	97	87
2007	105	78	142	124	100	119
2008	68,68	0	36,72	35,64	61,4	41,83

Šaltinis : HFA Duomenų bazė

Sergamumas krūties piktybiniais navikais 2008 m. Lietuvoje ir Tauragės apskrityje turi tendenciją mažėti. Šilalės rajone sergančiųjų krūties piktybiniais navikais nuo 2006 m. iki 2008 m. sumažėjo beveik perpus. Didžiausias sergamumas Tauragės apskrityje matomas Jurbarko rajone, čia sergamumas ypač didelis buvo 2006-2007 m., 2008 m. sergančiųjų skaičius stipriai sumažėjo (žr. 34 pvz.).

34 pvz. Sergamumas krūties piktybiniais navikais 100000 mot.

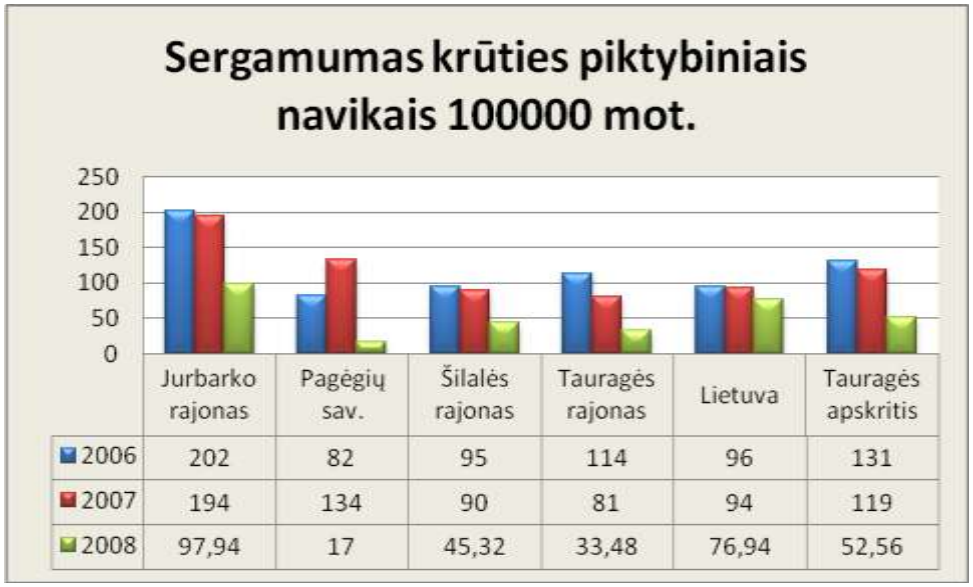

	Jurbarko rajonas	Pagėgių sav.	Šilalės rajonas	Tauragės rajonas	Lietuva	Tauragės apskritis
2006	202	82	95	114	96	131
2007	194	134	90	81	94	119
2008	97,94	17	45,32	33,48	76,94	52,56

Šaltinis : HFA Duomenų bazė

Sergamumas gimdos kaklelio piktybiniais navikais ir Lietuvoje ir Tauragės apskrityje nuo 2006 m. iki 2008 m. sumažėjo. Tačiau Šilalės rajone šis sergamumo rodiklis vienas didžiausių visoje Tauragės apskrityje, o taip pat didesnis ir už visos Lietuvos vidurkį. (žr. 35 pvz.)

35 pvz. Sergamumas gimdos kaklelio piktybiniais navikais 100000 moterų

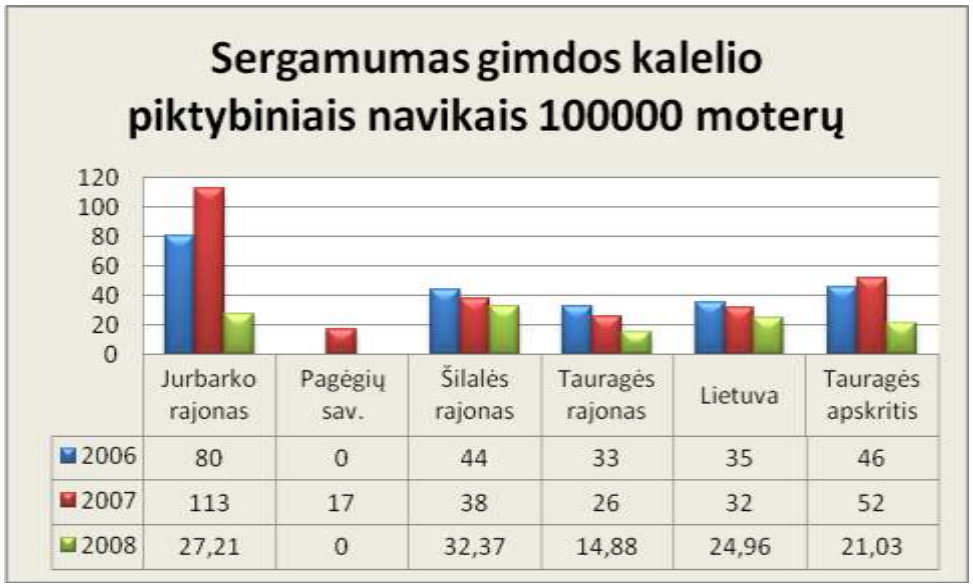

	Jurbarko rajonas	Pagėgių sav.	Šilalės rajonas	Tauragės rajonas	Lietuva	Tauragės apskritis
2006	80	0	44	33	35	46
2007	113	17	38	26	32	52
2008	27,21	0	32,37	14,88	24,96	21,03

Šaltinis : HFA Duomenų bazė

Sergamumas priešinės liaukos piktybiniais navikais 2008 m. visoje Lietuvoje, o taip pat ir Tauragės apskrityje sumažėjo. Didžiausias sergamumo rodiklis buvo 2006 m. Tauragės rajone, tais metais sergamumo rodiklis buvo dvigubai didesnis už visos Lietuvos vidurkį, bet per paskutinius du metus sergamumas šiais piktybiniais navikais mažėja. Šilalės rajone šis rodiklis vienas mažiausių visoje Tauragės apskrityje ir jis toliau mažėja(žr. 36 pvz.).

36 pvz. Sergamumas priešinės liaukos piktybiniais navikais 100000 vyrų

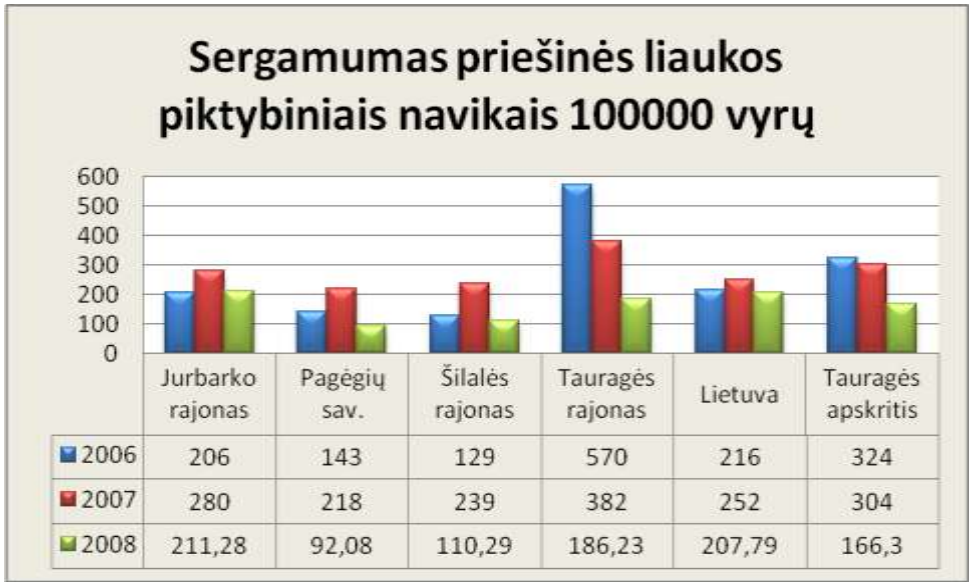

	Jurbarko rajonas	Pagėgių sav.	Šilalės rajonas	Tauragės rajonas	Lietuva	Tauragės apskritis
2006	206	143	129	570	216	324
2007	280	218	239	382	252	304
2008	211,28	92,08	110,29	186,23	207,79	166,3

Šaltinis : HFA Duomenų bazė

Bendrasis sergamumas kraujo ir kraujodaros organų ligomis Šilalės rajone didėja ir yra vienas iš didžiausių visoje Tauragės apskrityje, didesnis sergamumas matomas tik Pagėgių savivaldybėje. Bet šioje savivaldybėje bendrasis sergamumas per paskutinius metus mažėja (žr. 37 pvz.).

37 pvz. Bendrasis sergamumas kraujo ir kraujodaros organų ligomis 1000 gyventojų

	Jurbarko rajonas	Pagėgių sav.	Šilalės rajonas	Tauragės rajonas	Lietuva	Tauragės apskritis
2006	11,97	17,65	9,61	8,43	8,39	10,52
2007	10,79	19,41	10,04	8,73	8,18	10,57
2008	9,67	13,35	11,22	10,06	8,58	10,52

Šaltinis : HFA Duomenų bazė

Bendrasis sergamumas endokrininės sistemos ligomis visoje Lietuvoje didėja. Panaši situacija matoma ir Tauragės apskrityje. Ypač didelis sergamumo rodiklis 2008 m. Tauragės ir Jurbarko rajonuose. Šilalės rajone šis rodiklis vienas iš mažiausių visoje Tauragės apskrityje ir beveik dvigubai mažesnis už visos Lietuvos sergamumo šiomis ligomis vidurkį (žr. 38 pvz.).

38 pvz. Bendrasis sergamumas endokrininės sistemos ligomis 1000 gyventojų

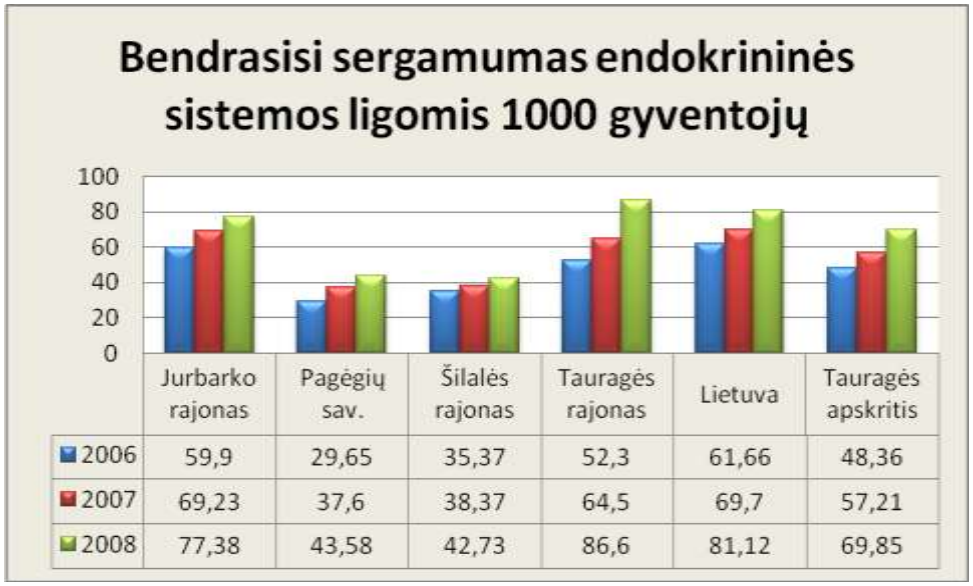

	Jurbarko rajonas	Pagėgių sav.	Šilalės rajonas	Tauragės rajonas	Lietuva	Tauragės apskritis
2006	59,9	29,65	35,37	52,3	61,66	48,36
2007	69,23	37,6	38,37	64,5	69,7	57,21
2008	77,38	43,58	42,73	86,6	81,12	69,85

Šaltinis : HFA Duomenų bazė

Bendrasis sergamumas psichikos ir elgesio sutrikimais Lietuvoje ir Tauragės apskrityje auga. Didžiausias sergamumas šiomis ligomis matomas Pagėgių savivaldybėje. Šilalės rajone šiomis ligomis sergančiųjų kasmet daugėja, tačiau išlieka mažiausias visoje apskrityje. (žr. 39 pvz.)

39 pvz. Bendrasis sergamumas psichikos ir elgesio sutrikimais 1000 gyventojų

	Jurbarko rajonas	Pagėgių sav.	Šilalės rajonas	Tauragės rajonas	Lietuva	Tauragės apskritis
2006	69,95	71,98	61,69	60,24	54,97	64,33
2007	65,33	77,04	64,96	63,63	56,29	65,62
2008	72,95	83,98	66,04	68,19	59,86	70,4

Šaltinis : HFA Duomenų bazė

2008 m. Lietuvoje bendrasis sergamumas psichikos ir elgesio sutrikimais vartojant alkoholį sumažėjo. 2006-2008 m. pats didžiausias sergamumas matomas Jurbarko rajone, čia sergančiųjų dvigubai daugiau nei visos Lietuvos vidurkis. Šilalės rajone daugiausiai sergančiųjų buvo 2007 m.. o 2008 m. sergamumo rodiklis sumažėjo. (žr. 40 pvz.)

40 pvz. Bendrasis sergamumas psichikos ir elgesio sutrikimais vartojant alkoholį 1000 gyventojų

	Jurbarko rajonas	Pagėgių sav.	Šilalės rajonas	Tauragės rajonas	Lietuva	Tauragės apskritis
2006	4,69	4,54	1,73	1,97	1,76	2,9
2007	4,41	3,13	2,74	2,06	1,82	2,97
2008	3,21	2,12	2,24	1,74	1,65	2,3

Šaltinis : HFA Duomenų bazė

2006-2008 m. bendrasis sergamumas nervų sistemos ligomis vienas iš aukščiausių matomas Šilalės rajone. Sergamumas šiomis ligomis Tauragės apskrities rajonuose per paskutinius tris metus didėja.(žr. 41 pvz.)

41 pvz. Bendrasis sergamumas nervų sistemos ligomis 1000 gyventojų

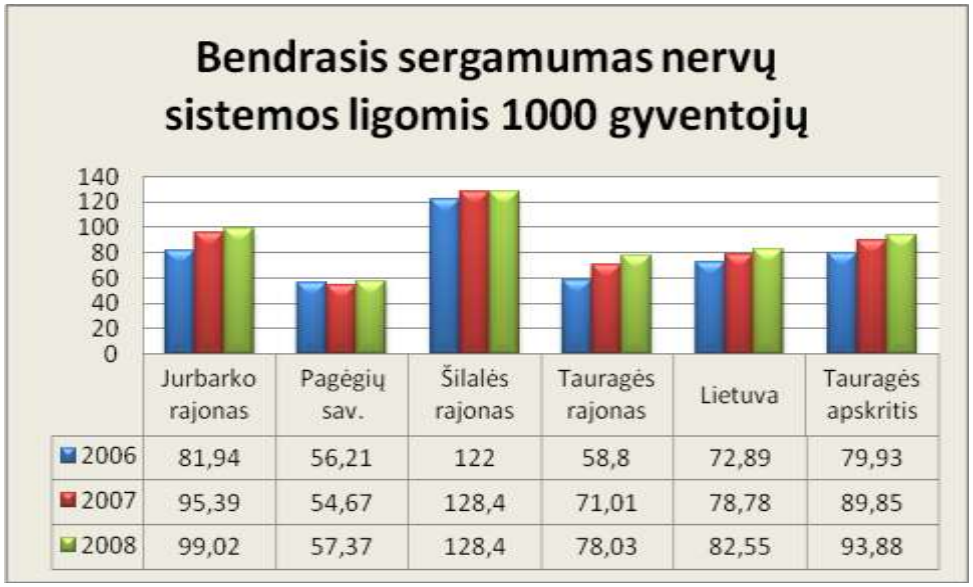

	Jurbarko rajonas	Pagėgių sav.	Šilalės rajonas	Tauragės rajonas	Lietuva	Tauragės apskritis
2006	81,94	56,21	122	58,8	72,89	79,93
2007	95,39	54,67	128,4	71,01	78,78	89,85
2008	99,02	57,37	128,4	78,03	82,55	93,88

Šaltinis : HFA Duomenų bazė

2006-2008 m. Šilalės rajone bendrasis sergamumas kraujotakos sistemos ligomis didėja ir yra vienas iš didžiausių visoje Tauragės apskrityje, didesnis sergamumas matomas tik Jurbarko rajone. Mažiausias sergamumo rodiklis nustatytas Pagėgių savivaldybėje, bet jis taip pat kyla. (žr. 42 pvz.)

42 pvz. Bendrasis sergamumas kraujotakos sistemos ligomis 1000 gyventojų

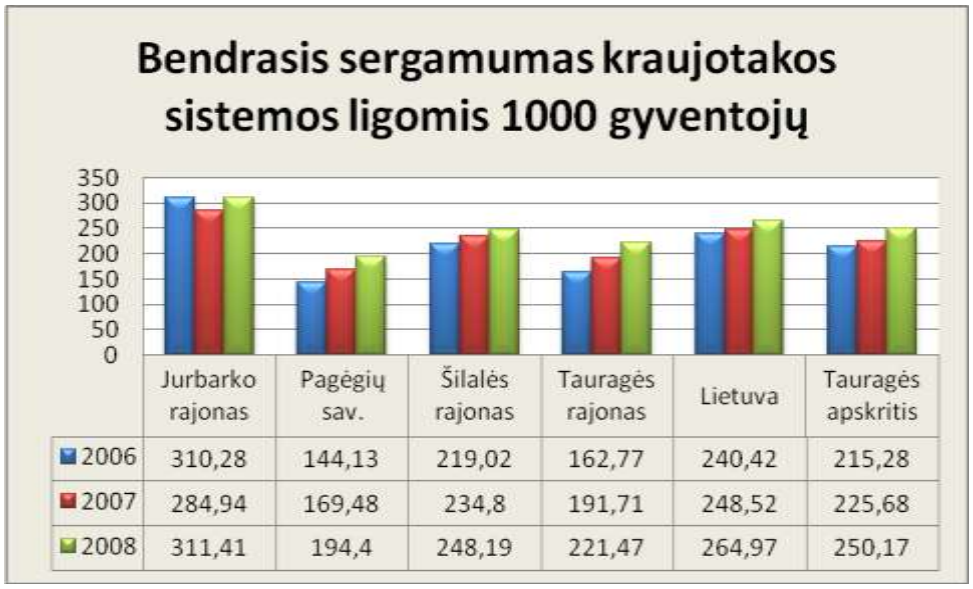

	Jurbarko rajonas	Pagėgių sav.	Šilalės rajonas	Tauragės rajonas	Lietuva	Tauragės apskritis
2006	310,28	144,13	219,02	162,77	240,42	215,28
2007	284,94	169,48	234,8	191,71	248,52	225,68
2008	311,41	194,4	248,19	221,47	264,97	250,17

Šaltinis : HFA Duomenų bazė

2008 m. bendrasis sergamumo kvėpavimo sistemos ligomis rodiklis Šilalės rajone žemesnis, nei prieš du metus. Tačiau jis išlieka vienas iš aukščiausių visoje Tauragės apskrityje. Didesnis sergamumas šiomis ligomis matomas tik Tauragės rajone. (žr. 43 pvz.)

43 pvz. Bendrasis sergamumas kvėpavimo sistemos ligomis 1000 gyventojų

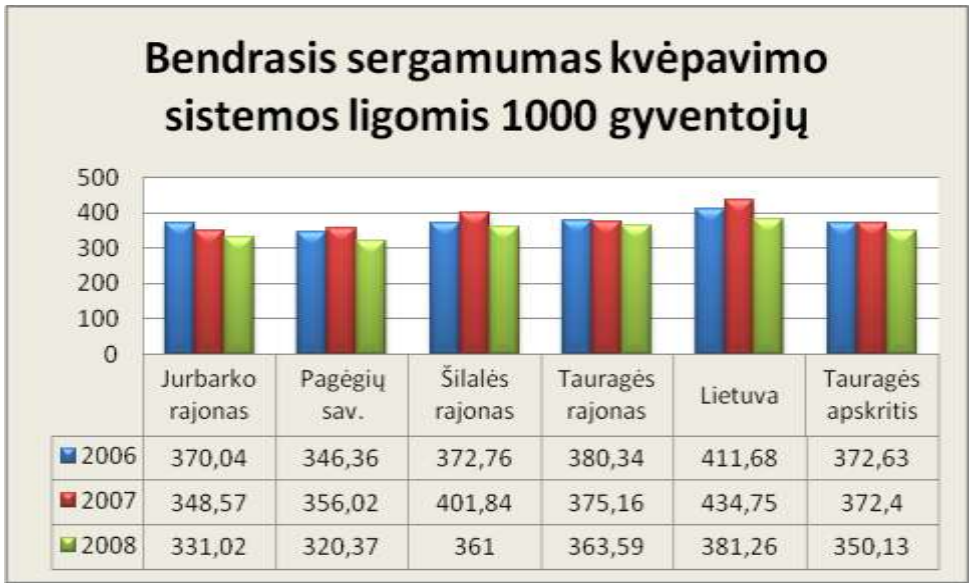

	Jurbarko rajonas	Pagėgių sav.	Šilalės rajonas	Tauragės rajonas	Lietuva	Tauragės apskritis
2006	370,04	346,36	372,76	380,34	411,68	372,63
2007	348,57	356,02	401,84	375,16	434,75	372,4
2008	331,02	320,37	361	363,59	381,26	350,13

Šaltinis : HFA Duomenų bazė

2006-2008 m. Šilalės rajone bendrasis sergamumas virškinimo sistemos ligomis buvo didžiausias visoje Tauragės apskrityje. Sergamumas šiomis ligomis didėja visoje apskrityje, bei visoje Lietuvoje.(žr. 44 pvz.)

44 pvz. Bendrasis sergamumas virškinimo sistemos ligomis 1000 gyventojų

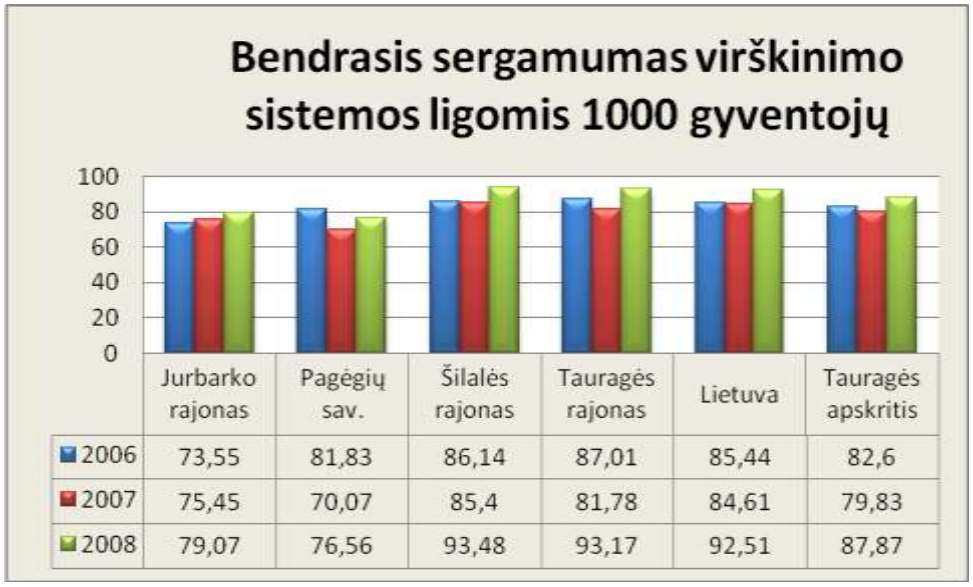

	Jurbarko rajonas	Pagėgių sav.	Šilalės rajonas	Tauragės rajonas	Lietuva	Tauragės apskritis
2006	73,55	81,83	86,14	87,01	85,44	82,6
2007	75,45	70,07	85,4	81,78	84,61	79,83
2008	79,07	76,56	93,48	93,17	92,51	87,87

Šaltinis : HFA Duomenų bazė

Bendrasis sergamumas jungiamojo audinio ir skeleto – raumenų sistemos ligomis didėja. 2008 m. Tauragės apskrityje didžiausias sergamumo rodiklių matomas Tauragės rajone, mažiausiai sergančių 2006-2008 m. buvo Pagėgių savivaldybėje. Šilalės rajone sergančių šiomis ligomis taip pat daugėja, ir rodiklis aukštesnis už visos Lietuvos sergamumo vidurkį. (žr. 45 pvz.)

45 pvz. Bendrasis sergamumas jungiamojo audinio ir skeleto – raumenų sistemos ligomis 1000 gyventojų

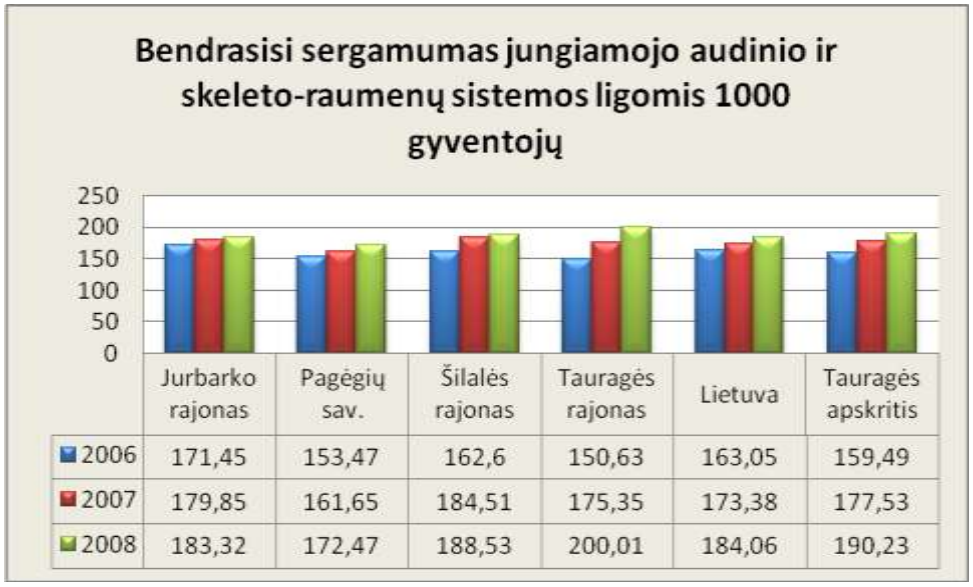

	Jurbarko rajonas	Pagėgių sav.	Šilalės rajonas	Tauragės rajonas	Lietuva	Tauragės apskritis
2006	171,45	153,47	162,6	150,63	163,05	159,49
2007	179,85	161,65	184,51	175,35	173,38	177,53
2008	183,32	172,47	188,53	200,01	184,06	190,23

Šaltinis : HFA Duomenų bazė

Mirtingumas

2007 m. didžiausias vyrų mirtingumo rodiklis 100000 gyventojų buvo Pagėgių sav.(2031,19) ir jis kasmet didėja. Šilalės rajone, vyrų mirtingumas yra vienas mažiausių visoje apskrityje (1345,17) ir jis toliau mažėja. (žr. 46 pvz.)

46 pvz. Vyrų mirtingumas 100000 gyventojų

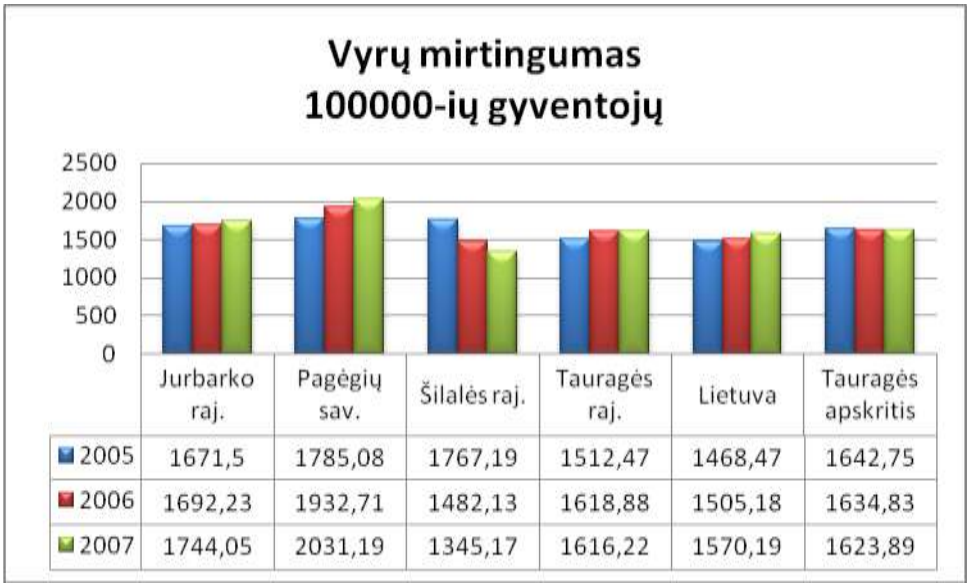

	Jurbarko raj.	Pagėgių sav.	Šilalės raj.	Tauragės raj.	Lietuva	Tauragės apskritis
2005	1671,5	1785,08	1767,19	1512,47	1468,47	1642,75
2006	1692,23	1932,71	1482,13	1618,88	1505,18	1634,83
2007	1744,05	2031,19	1345,17	1616,22	1570,19	1623,89

Lietuvos sveikatos informacijos centro duomenys

Moterų mirtingumas visoje Lietuvoje taip pat ir Tauragės apskrityje mažėja. 2007 m. Šilalės rajone šis rodiklis vienas iš mažiausių Tauragės apskrityje (1195,96). Jis artimas Lietuvos vidurkiui (1161,04). 2007 m. Tauragės apskrityje didžiausias moterų mirtigumas buvo Jurbarko rajone (1361,02) (žr. 47 pvz.).

47 pvz. Moterų mirtingumas 100000 gyventojų

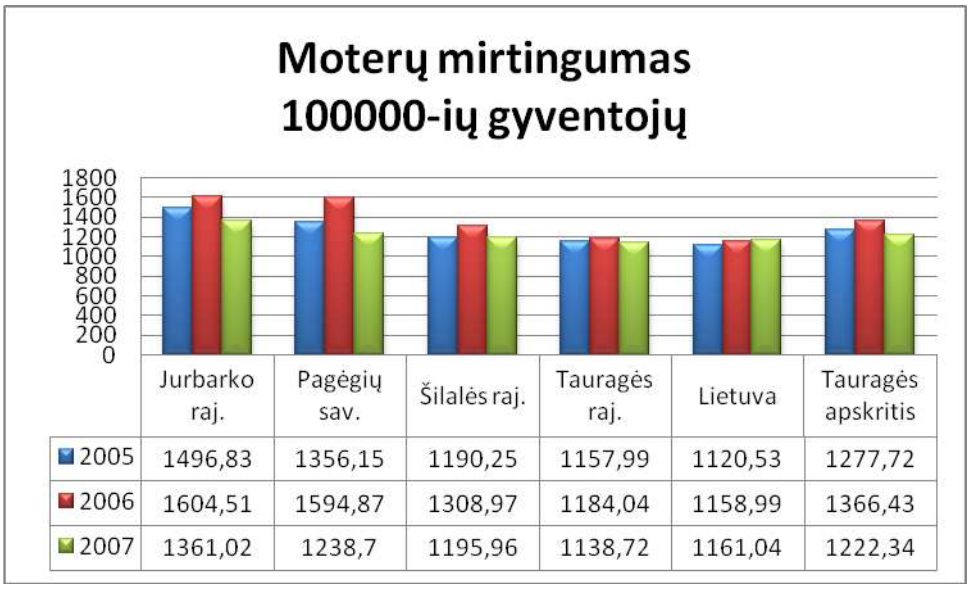

	Jurbarko raj.	Pagėgių sav.	Šilalės raj.	Tauragės raj.	Lietuva	Tauragės apskritis
2005	1496,83	1356,15	1190,25	1157,99	1120,53	1277,72
2006	1604,51	1594,87	1308,97	1184,04	1158,99	1366,43
2007	1361,02	1238,7	1195,96	1138,72	1161,04	1222,34

Lietuvos sveikatos informacijos centro duomenys

Skirtumas tarp vyrų ir moterų mirtingumo Šilalės rajone mažėja. 2005 m. vyrų mirė (1767,19), moterų (1190,25) 100000-iui gyv. (žr.48 pvz.).

48 pvz. Vyrų ir moterų mirtingumas Šilalės rajone 100000 gyventojų

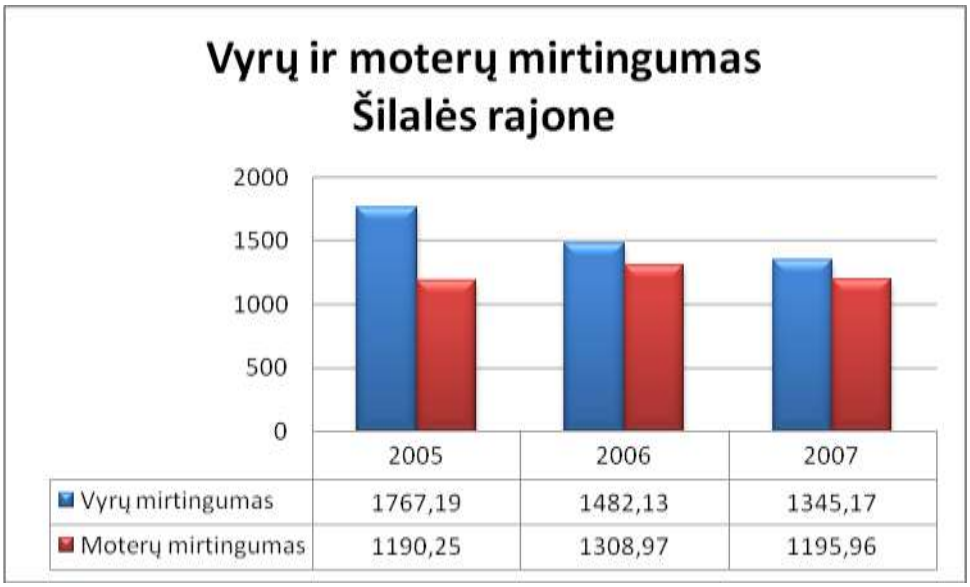

Lietuvos sveikatos informacijos centro duomenys

2005-2007 m. mirtingumas nuo piktybinių navikų didėja. Tauragės apskrityje didžiausias mirtingumas nuo šios ligos 2007 m. buvo Pagėgių sav. (287,96). Šilalės rajone mirtingumas nuo šių ligų mažiausias visoje apskrityje (217,96) (žr. 50 pvz.)

49 pvz. Mirtingumas nuo piktybinių navikų 100000 gyventojų

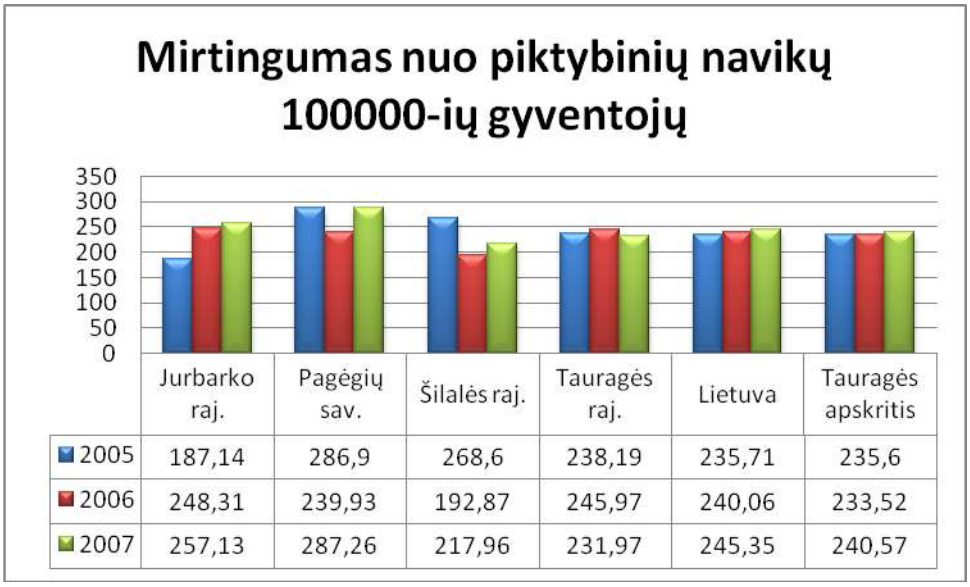

Lietuvos sveikatos informacijos centro duomenys

2007 m. palyginus su praeitais metais mirtingumas nuo kvėpavimo sistemos ligų visoje Lietuvoje padidėjo. 2007 m.Tauragės apskrityje didžiausias mirtigumas nuo šių ligų buvo Šilalės rajone (72,65), mažiausias mirtingumas – Tauragės rajone (43,25), Lietuvoje (57,86) (žr. 50 pvz.).

50 pvz. Mirtingumas nuo kvėpavimo sistemos ligų 100000 gyventojų

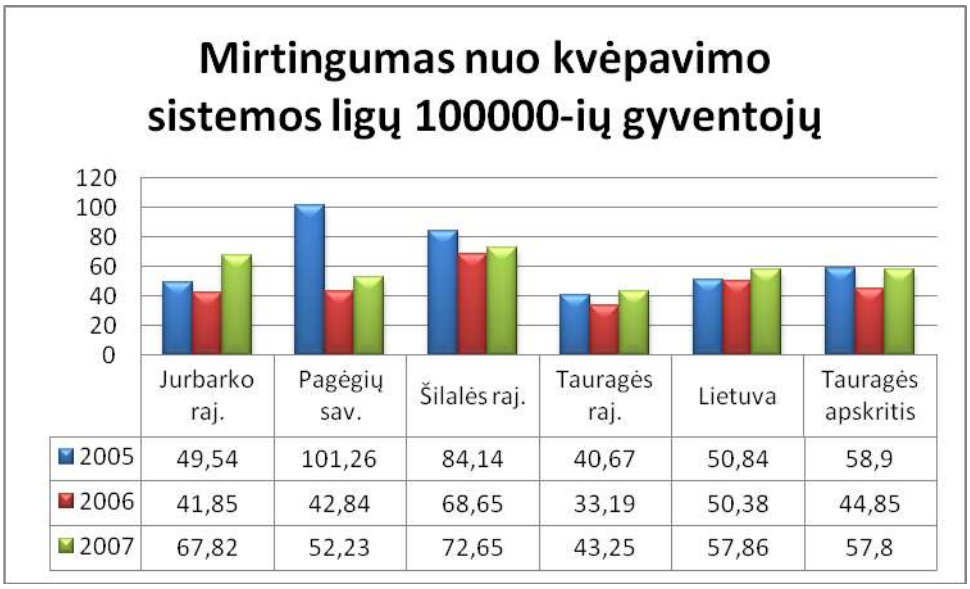

	Jurbarko raj.	Pagėgių sav.	Šilalės raj.	Tauragės raj.	Lietuva	Tauragės apskritis
2005	49,54	101,26	84,14	40,67	50,84	58,9
2006	41,85	42,84	68,65	33,19	50,38	44,85
2007	67,82	52,23	72,65	43,25	57,86	57,8

Lietuvos sveikatos informacijos centro duomenys

2005-2007 m. didžiausias mirtingumas iš visų ligų matomas nuo kraujotakos sistemos ligų.2007 m. palyginus su 2006 m. mirtingumas nuo šių ligų sumažėjo visoje Lietuvoje taip pat ir Tauragės apskrityje. Didžiausias mirtingumas nuo kraujotakos sistemos ligų 2007 m. buvo Jurbarko rajone (887,26), mažiausias – Šilalės rajone (766,16) (žr. 51 pvz.).

51 pvz. Mirtingumas nuo kraujotakos sitemos ligų 100000 gyv.

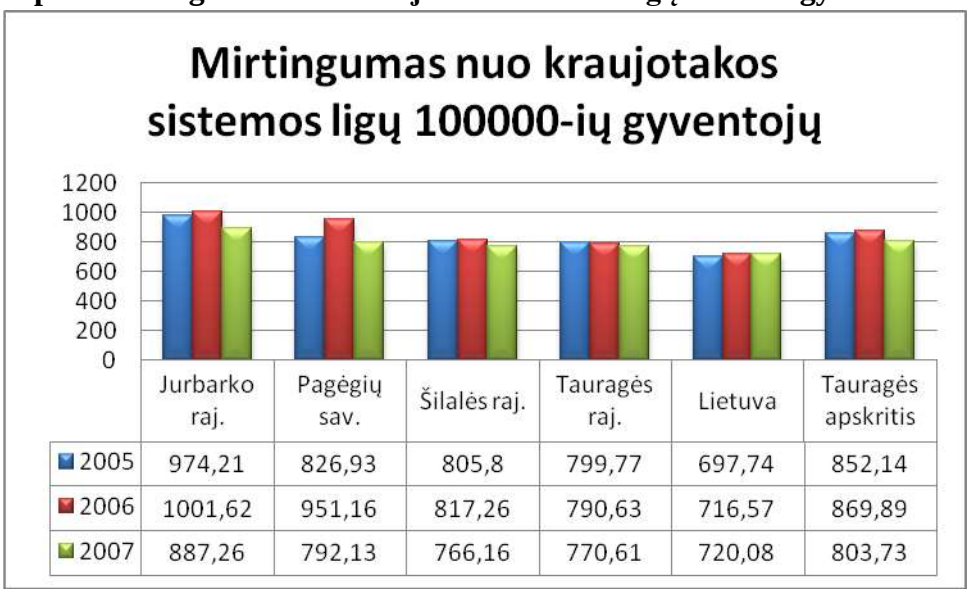

	Jurbarko raj.	Pagėgių sav.	Šilalės raj.	Tauragės raj.	Lietuva	Tauragės apskritis
2005	974,21	826,93	805,8	799,77	697,74	852,14
2006	1001,62	951,16	817,26	790,63	716,57	869,89
2007	887,26	792,13	766,16	770,61	720,08	803,73

Lietuvos sveikatos informacijos centro duomenys

2007 m. Šilalės rajone mirusiųjų transporto įvykiuose skaičius palyginus su 2005-2006 m. sumažėjo. Mažiausias mirusiųjų sakičius 2007 m. buvo Jurbarko rajone (16,95), didžiausias Pagėgių sav. (87,05) 100000 gyventojų (žr. 52 pvz.).

52 pvz. Mirusiųjų transporto įvykiuose skaičius 100000 gyventojų

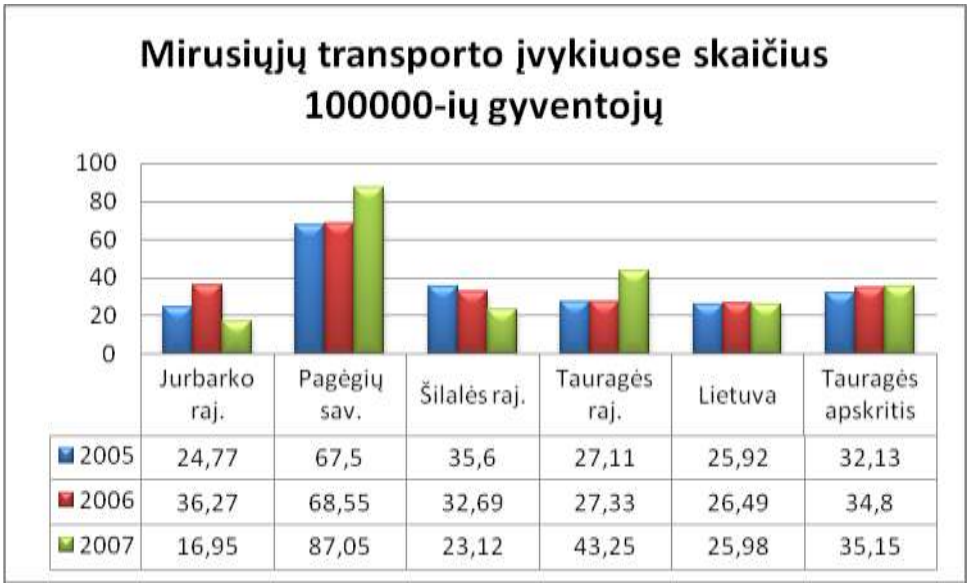

	Jurbarko raj.	Pagėgių sav.	Šilalės raj.	Tauragės raj.	Lietuva	Tauragės apskritis
2005	24,77	67,5	35,6	27,11	25,92	32,13
2006	36,27	68,55	32,69	27,33	26,49	34,8
2007	16,95	87,05	23,12	43,25	25,98	35,15

Lietuvos sveikatos informacijos centro duomenys

2005-2007 m. savižudybių skaičius visoje Lietuvoje mažėja. Tik Tauragės apskrityje situacija kitokia, čia savižudybių skaičius kyla. Pagėgių sav. šis mirtingumo rodiklis didėja ir 2007 m. buvo aukščiausias visoje apskrityje (69,64). Mažiausias savižudybių skaičius 2007 m. buvo Tauragės rajone (25,56), Šilalės rajone savižudybių skaičius buvo vienas iš aukščiausių 2005 - 2006 metais, tačiau 2007 metais šis rodiklis sumažėjo ir yra vienas iš mažiausių visoje Tauragės apskrityje (žr. 53 pvz.).

53 pvz. Savižudybių skaičius 100000 gyventojų

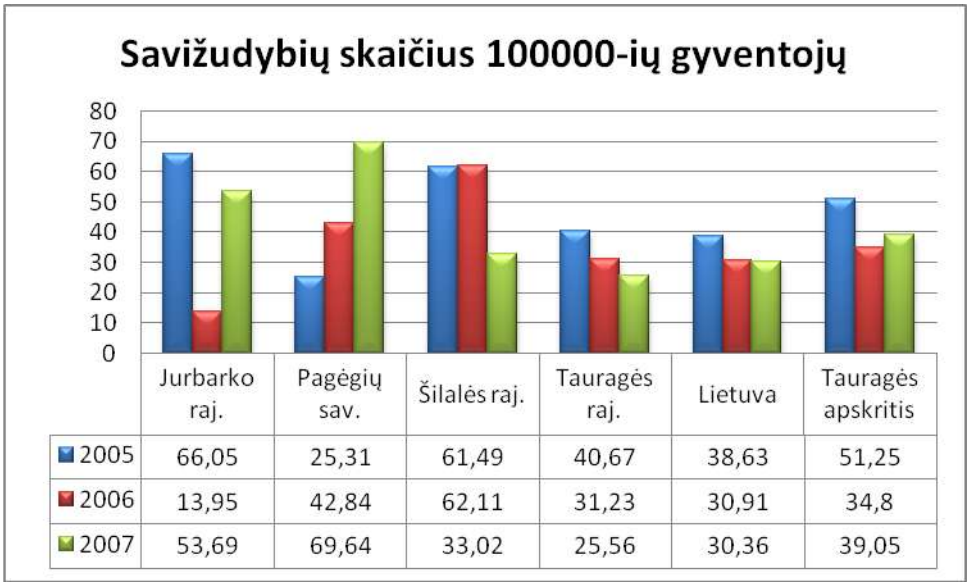

	Jurbarko raj.	Pagėgių sav.	Šilalės raj.	Tauragės raj.	Lietuva	Tauragės apskritis
2005	66,05	25,31	61,49	40,67	38,63	51,25
2006	13,95	42,84	62,11	31,23	30,91	34,8
2007	53,69	69,64	33,02	25,56	30,36	39,05

Lietuvos sveikatos informacijos centro duomenys

Išvados:

1. 2008 m. Šilalės rajone didžiausias sergamumas (nauji ligos atvejai) buvo kvėpavimo sistemos ligomis.
2. 2008 m sergamumas kvėpavimo sistemos ligomis mažėja.
3. 2008 m sergamumas kraujotakos sistemos ligomis didėja.
4. 2008 m sergamumas virškinamojo trakto ligomis sumažėjo.
5. Tauragės apskrityje, kaip ir visoje Lietuvoje, didėja gyventojų sergamumas jungiamojo audinio ir skeleto-raumenų sistemos ligomis. 2008 metais didžiausias sergamumo rodiklis buvo Šilalės rajone.
6. 2008 m Šilalės rajone sumažėjo sergamumas tuberkulioze.
7. 2006-2008 m. bendrasis sergamumas nervų sistemos ligomis vienas iš aukščiausių matomas Šilalės rajone. Sergamumas šiomis ligomis Tauragės apskrities rajonuose per paskutinius tris metus didėja.
8. 2006-2008 m. Šilalės rajone bendrasis sergamumas kraujotakos sistemos ligomis, taip pat didėja ir yra vienas iš didžiausių visoje Tauragės apskrityje.
9. 2006-2008 m. Šilalės rajone bendrasis sergamumas virškinimo sistemos ligomis buvo didžiausias visoje Tauragės apskrityje. Sergamumas šiomis ligomis didėja visoje apskrityje.
10. 2007 m. Šilalės rajone mirtingumas nuo piktybinių navikų didėja.
11. 2007 m. Šilalės rajone perpus sumažėjo savižudybių kaičius.

Duomenis analizavo
Šilalės rajono savivaldybės visuomenės sveikatos biuro
visuomenės sveikatos biuro stebėsenos specialistė
Aušra Šematulskienė